



PREFEITURA MUNICIPAL DE BARRA DO JACARÉ

ESTADO DO PARANÁ

CNPJ 76.407.568/0001-93, Rua Rui Barbosa, 96, Centro – Telefax (43) 3537-1212, CEP 86.385-000 – Barra do Jacaré – Paraná
E-mail: pmbj@uol.com.br

ATA DE ABERTURA E JULGAMENTO DA LICITAÇÃO Concorrência 2/2021

Aos vinte e cinco dias de maio de 2021, as 14:00 horas, no Edifício da Prefeitura do MUNICÍPIO DE BARRA DO JACARÉ, com endereço a Rua Rui Barbosa, nº 96, Bairro Centro, nesta cidade, reuniu-se a Comissão Permanente de Licitação, designada pela Portaria nº 44/2021 de 28/01/2021, constituída pelas seguintes pessoas: **Andréia Aparecida da Silva**, Presidente, CPF 026.905.039-64, **William Angeluce Justo**, Secretário, CPF 089.207.319-50, **Donizete Gusmão**, Membro, CPF 298.192.328-56, com o objetivo de julgar a Licitação Pública, na modalidade Concorrência, veiculado através do nº 2/2021, que tem como objeto AQUISIÇÃO DE: MATERIAIS DE CONSTRUÇÃO, CONCRETO USINADO, ADUELAS, FERRAGENS. Iniciado os trabalhos para abertura e julgamento da licitação em epígrafe, verificou-se a participação das empresas: A.C.A. EMPREEDIMENTOS LTDA 17.789.664/0001-84 RUA FRANCISCO SILVA, 30 - CEP: 86330000 - BAIRRO: CIDADE/UF: Cornélio Procópio/PR, CIBELLI & ANELISE MATERIAIS PARA CONSTRUÇÃO LTDA 31.196.350/0001-07 RUA RUI BARBOSA, 75 - CEP: 86385000 - BAIRRO: CENTRO CIDADE/UF: Barra do Jacaré/PR, J. ROSSATO MATERIAIS DE CONSTRUÇÃO LTDA 02.544.205/0001-63 AV. AZARIAS VIEIRA DE REZENDE, 627 - CEP: 86360000 - BAIRRO: CENTRO CIDADE/UF: Bandeirantes/PR JOSÉ ROSSATO FILHO 548.656.549-68, PAULO ROGERIO INFERDES 11.740.852/0001-31 RUA RUI BARBOSA, 51 - CEP: 86385200 - BAIRRO: CENTRO CIDADE/UF: Barra do Jacaré/PR. Após credenciamentos dos representantes presentes na sessão, por determinação da Comissão Permanente de Licitação, os envelopes 01 e 02 foram vistoriados e rubricados em suas bordas por todos presentes à mesa. Em seguida de se início a abertura dos envelopes de nº 01, contendo documentos de habilitação das empresas proponentes. Após conferência e rubricas das documentações apresentadas, a empresa A.C.A. EMPREEDIMENTOS LTDA 17.789.664/0001-84 ficou inabilitada por apresentar a certidão de falência e concordata vencida a mais de sessenta dias conforme permitido no edital, as demais empresas ficaram aptas para a próxima fase. Em seguida, à exemplo anterior, houve a abertura dos envelopes de nº 02, contendo documentos de proposta de preços das empresas consideradas habilitadas na primeira fase, dando-se, conhecimento à todos presentes do inteiro teor das mesmas, a medida que também eram rubricadas. Ao análise das propostas de preços, não houve a desclassificação de nenhuma das proponentes, porem houve empate nos seguintes itens onde foi decidido por sorteio: item 94 PAULO ROGERIO INFERDES e J. ROSSATO MATERIAIS DE CONSTRUÇÃO LTDA, vencida pela empresa PAULO ROGERIO INFERDES, item 234 PAULO ROGERIO INFERDES e J CIBELLI & ANELISE MATERIAIS PARA CONSTRUÇÃO LTDA, vencida pela empresa PAULO ROGERIO INFERDES, item 396 PAULO ROGERIO INFERDES e J CIBELLI & ANELISE MATERIAIS PARA CONSTRUÇÃO LTDA, vencida pela empresa J CIBELLI & ANELISE MATERIAIS PARA CONSTRUÇÃO LTDA, item 558 PAULO ROGERIO INFERDES e J. ROSSATO MATERIAIS DE CONSTRUÇÃO LTDA, vencida pela empresa PAULO ROGERIO INFERDES. Diante dos elementos constantes dos documentos de habilitações e propostas de preços, atendendo aos critérios do processo de licitação Concorrência, do tipo Menor Preço a Comissão Permanente de Licitação, por decisão unânime de seus membros, levando-se em consideração ser mais vantajoso e de interesse para a Administração Pública Municipal, julgou esta licitação pelo critério de menor preço e qualidade do objeto à ser adjudicado, cabendo às empresas:

CIBELLI & ANELISE MATERIAIS PARA CONSTRUÇÃO LTDA								
Classificação	Lote	Item	Código do produto	Nome do produto/serviço	Valor do item	Situação	Status no item	Justificativa
1	1	1	21086	LUVA UNIAO 32MM PVC	92,70	Habilitado		
1	1	2	20819	ABRAÇADEIRA COM ROSCA SEM FIM 1/2 X 3/4	48,00	Habilitado		
1	1	3	20820	ABRAÇADEIRA COM ROSCA SEM FIM 3/4 X 1	47,50	Habilitado		
1	1	4	20818	ABRAÇADEIRA NYLON 3,6 X 200 MM, C/100	443,60	Habilitado		

						do		
1	1	5	20817	ABRAÇADERIA DE NYLON 2,5 X 1000 MM, C/100	306,40	Habilita do		
1	1	9	20825	ADAPTADOR FLANGE SOLD. 32MM PVC	149,90	Habilita do		
1	1	10	20826	ADAPTADOR FLANGE SOLD. 60MM PVC	347,90	Habilita do		
1	1	11	6949	ADAPTADOR SOLD LONGO C/ FLANGES LIVRES 25 MM	300,00	Habilita do		
1	1	13	20822	ADAPTADOR SOLD. 25MMM PVC	24,50	Habilita do		
1	1	14	20823	ADAPTADOR SOLD. 32MM PVC	59,10	Habilita do		
1	1	15	20824	ADAPTADOR SOLD. 60 MM. PVC	155,40	Habilita do		
1	1	16	14646	ADAPTADOR SOLDÁVEL 40mm PVC 1° LINHA	67,40	Habilita do		
1	1	17	14647	ADAPTADOR SOLDÁVEL 50mm PVC 1° LINHA	145,20	Habilita do		
1	1	18	20827	ADESIVO PLAST. PVC 175GR C/ PINCEL	426,50	Habilita do		
1	1	19	2596	ADESIVO PLASTICO 75 GRAMA	154,50	Habilita do		
1	1	30	20835	ANEL DE VEDAÇÃO P/ VASO C/ GUIA	146,20	Habilita do		
1	1	34	4721	ARAME RECOZIDO 18, TRANÇADO	1.828,0 0	Habilita do		
1	1	35	6253	ARCO DE SERRA 12" C/ REGULAGEM	68,55	Habilita do		
1	1	38	20837	AREIA MÉDIA LAVADA	9.752,0 0	Habilita do		
1	1	39	20840	ARGAMASSA EXTERNA ACI 20KG	1.414,0 0	Habilita do		
1	1	40	21283	ARGAMASSA INTER. ACI 20 KG	727,00	Habilita do		
1	1	41	20841	ARGAMASSA PISO X PISO ACIII 20KG	1.922,0 0	Habilita do		
1	1	42	20842	ARRUELA 1/4	26,00	Habilita do		
1	1	43	3195	ARRUELA LISA 1/2	64,00	Habilita do		
1	1	45	2896	ARRUELA LISA 5/16	24,00	Habilita do		
1	1	46	14648	ASSENTO PARA VASO SANITÁRIO ALMOFADADO	1.924,2 0	Habilita do		
1	1	47	2315	ASSENTO SANITARIO	413,40	Habilita do		
1	1	53	2558	BARRA DE APOIO LATERAL DE 80CM	730,00	Habilita do		
1	1	54	5726	BARRA DE APOIO P/PPWE 60CM	614,10	Habilita do		
1	1	56	14816	BARRA ROSCADA 1/4	71,00	Habilita do		
1	1	57	6997	BARRA ROSCADA 3/8"	246,00	Habilita do		
1	1	58	14818	BARRA ROSCADA 5/16	173,70	Habilita do		
1	1	59	18990	BASE DE REGISTRO 3/4 PRESSAO	871,75	Habilita do		
1	1	60	2245	BASE P/RELE FOTO CELULA BIVOLT	319,80	Habilita do		



1	1	62	20861	BATENTE 13 CM CEDRILHO 80/90/100 CM	1.947,80	Habilitado		
1	1	63	20864	BATENTE 14 CM CEDRILHO 80/90/100 CM	1.974,60	Habilitado		
1	1	64	20866	BICO DE TORNEIRA 1/2 - 3/4	69,30	Habilitado		
1	1	65	20876	BRAÇO DE CHUVEIRO ABS 40 CM	82,80	Habilitado		
1	1	66	20873	BRAÇO DE CHUVEIRO ALUMINIO 40 CM	141,40	Habilitado		
1	1	67	13548	BROCA AÇO RAPIDO 10MM	103,60	Habilitado		
1	1	68	13547	BROCA AÇO RAPIDO 12MM	195,00	Habilitado		
1	1	69	13550	BROCA AÇO RAPIDO 4,0 mm	28,00	Habilitado		
1	1	70	14728	BROCA AÇO RAPIDO 6,0 mm	43,80	Habilitado		
1	1	71	14729	BROCA AÇO RAPIDO 8 mm	60,90	Habilitado		
1	1	74	13554	BROCA CONCRETO 6MM	72,40	Habilitado		
1	1	76	20880	BROCA MOURÃO 1/4	75,50	Habilitado		
1	1	77	1861	BROCA MOURÃO 5/16	105,55	Habilitado		
1	1	78	14747	BROXA GRANDE QUADRADA	115,00	Habilitado		
1	1	79	20889	BUCHA DE RED. 100X75 ESGOTO	137,20	Habilitado		
1	1	80	20909	BUCHA DE RED. ROSCAVEL 3/4 X 1/2	20,10	Habilitado		
1	1	81	2594	BUCHA DE REDUCAO 100X50 ESGOTO	101,40	Habilitado		
1	1	82	2127	BUCHA DE REDUCAO 50X40 MM	29,60	Habilitado		
1	1	83	2593	BUCHA DE REDUCAO 75X50 ESGOTO	70,20	Habilitado		
1	1	84	20884	BUCHA PLASTICO P/ PARAFUSO 06 / 08	20,00	Habilitado		
1	1	85	20885	BUCHA PLASTICO P/ PARAFUSO 10 / 12	24,00	Habilitado		
1	1	86	20888	BUCHA RED. SOLD. 25X20MM CURTA	8,40	Habilitado		
1	1	87	20886	BUCHA RED. SOLD. 50X25MM LONGA	46,80	Habilitado		
1	1	88	20887	BUCHA RED. SOLD. 50X32MM LONGA	52,95	Habilitado		
1	1	92	20910	CABO DE MADEIRA P/ ENXADA, PICARETA, MACHADO E PÁ.	288,90	Habilitado		
1	1	93	21284	CABO DE MADERIA PARA MARTELO	44,60	Habilitado		
1	1	95	21002	CABO FLEXIVEL 16MM 1KV	1.401,00	Habilitado		
1	1	99	14554	CABO P/ REDE INTERNET RJ 45 4 PARES	1.701,90	Habilitado		
1	1	101	1913	CADEADO 25MM	235,80	Habilitado		
1	1	102	12150	CADEADO 30 MM	264,40	Habilitado		
1	1	103	1917	CADEADO 35MM	157,70	Habilitado		

9

16/11

1	1	105	1912	CADEADO 50MM	288,70	Habilitado		
1	1	108	2582	CAIXA D'AGUA 1000 LITROS POLIETIL COM TAMPA	1.444,00	Habilitado		
1	1	109	14652	CAIXA DE AGUA 500 LITROS POLIETIL COM TAMPA	852,00	Habilitado		
1	1	112	21004	CAIXA DE LUZ 2X4 REFORCADA	192,00	Habilitado		
1	1	113	21005	CAIXA DE LUZ 4X4 REFORCADA	113,00	Habilitado		
1	1	117	6808	CAL HIDRATADO 20 KG	2.422,50	Habilitado		
1	1	118	6809	CAL VIRGEM 20 KG	1.938,00	Habilitado		
1	1	119	21009	CAMERA DE AR 3,25-8 P/ CARRINHO DE PEDREIRO	91,95	Habilitado		
1	1	120	21011	CANALETA CERAMICA 10CM	393,00	Habilitado		
1	1	121	1817	CANALETA CERÂMICA 15 CM	414,00	Habilitado		
1	1	123	14588	CANTO INTERNO PARA FORRO PVC 8mm	127,20	Habilitado		
1	1	124	14655	CAP ESGOTO 100mm PVC 1° LINHA	108,60	Habilitado		
1	1	125	21014	CAP ESGOTO 40MM	17,10	Habilitado		
1	1	128	21020	CAP ROSCAVEL 25MM	37,20	Habilitado		
1	1	129	21021	CAP ROSCAVEL 32MM	55,95	Habilitado		
1	1	131	21015	CAP SOLDAVEL 25 MM	25,80	Habilitado		
1	1	132	21017	CAP SOLDAVEL 32MM	29,00	Habilitado		
1	1	133	21018	CAP SOLDAVEL 40MM	25,20	Habilitado		
1	1	134	21293	CAP SOLDAVEL 50MM	97,60	Habilitado		
1	1	135	21019	CAP SOLDAVEL 60MM	59,40	Habilitado		
1	1	136	21023	CAPA DE BARRO COLONIAL	760,00	Habilitado		
1	1	137	21024	CAPA DE BARRO PAULISTINHA	760,00	Habilitado		
1	1	138	14859	CARRINHO DE PEDREIRO GALVANIZADO # 26 C/ RODA E ROLAMENTO CAÇA MBA CHA 4 LONAS, CAÇAMBA CHAPA 20, CAPACIDADE PESO 150 KG, VARAL 31,75X 1.55MM	913,60	Habilitado		
1	1	140	21025	CAVADEIRA ART.PQNA .C/CABO 1,2MT	44,94	Habilitado		
1	1	141	21026	CAVADEIRA ART.LIGHT C/CABO 1,5MT	124,82	Habilitado		
1	1	148	21033	CHAVE COMB.DIVERSOS TAMANHOS	27,78	Habilitado		
1	1	149	21034	CHAVE FENDA DIVERSOS TAMANHOS	123,30	Habilitado		
1	1	150	21035	CHAVE PHILIPIS DIVERSOS TAMANHOS	158,40	Habilitado		
1	1	151	21036	CHAVE TEST.DIGIT 110-220V	42,65	Habilitado		
1	1	152	21037	CHUVEIRO DUCH.MAST.BANHO LUXO 6,700W C/REGUL. TEMP 110/120V	1.069,40	Habilitado		

b Jo 9

1	1	156	21040	COLA EPOXI 100 GR	68,00	Habilitado		
1	1	157	18795	COLA MADEIRA 100GR CX C/ 24 UNID	26,00	Habilitado		
1	1	158	21042	COLA SILICONE 280GR	211,05	Habilitado		
1	1	159	21041	COLA SILICONE 50GR	92,60	Habilitado		
1	1	160	21043	COLA SUPER COLA 20GR	75,90	Habilitado		
1	1	166	21045	CONDUITE CORRUGADO 1 POL	221,00	Habilitado		
1	1	168	2246	CONECTOR 10MM	38,25	Habilitado		
1	1	170	21049	CORANTE EM PO VERMELHO 500GR	306,80	Habilitado		
1	1	171	21050	CORANTE LIQ DIVERSOS CORES 50ML	113,70	Habilitado		
1	1	172	6676	CORDA TRANÇADA 10MM	107,00	Habilitado		
1	1	175	21056	COTOVELO ESGOTO 100MM 45 PVC	197,70	Habilitado		
1	1	176	21055	COTOVELO ESGOTO 150MM 45 PVC	189,18	Habilitado		
1	1	177	21059	COTOVELO ESGOTO 40MM 45 PVC	28,00	Habilitado		
1	1	178	21058	COTOVELO ESGOTO 50MM 45 PVC	75,30	Habilitado		
1	1	179	21057	COTOVELO ESGOTO 75MM 45 PVC	103,00	Habilitado		
1	1	180	14663	COTOVELO SOLD 25mm 45 PVC	57,00	Habilitado		
1	1	181	21051	COTOVELO SOLD 32MM 45 PVC	88,80	Habilitado		
1	1	183	21053	COTOVELO SOLD 50MM 45 PVC	179,70	Habilitado		
1	1	185	21016	CP SOLD AVEL 32MM	29,00	Habilitado		
1	1	186	21060	CURVA SOLD 25MM 45 PVC	50,20	Habilitado		
1	1	187	21061	CURVA SOLD 32MM PVC	58,90	Habilitado		
1	1	188	21062	CURVA SOLD 50MM 45 PVC	222,40	Habilitado		
1	1	189	21066	DESEMPENADEIRA C/ESPUMA 17X30	57,00	Habilitado		
1	1	190	21064	DESEMPENADEIRA DE AÇO LISA	145,90	Habilitado		
1	1	191	21063	DESEMPENADEIRA DENTADA 12/48CM	166,00	Habilitado		
1	1	192	21065	DESEMPENADEIRA ESTRIADA PVC 17X30	68,00	Habilitado		
1	1	193	21067	DESEMPENADEIRA GRAFIATO 15X26CM	33,30	Habilitado		
1	1	194	21068	DESENGRIPANTE AEROSOL 300MI	127,80	Habilitado		
1	1	195	21069	DISCO CORTE DE FERRO INOX 4.1/2	92,50	Habilitado		
1	1	196	21070	DISCO CORTE DE FERRO INOX 7	98,80	Habilitado		
1	1	197	21072	DISCO DE VIDEA 7.1/4	661,40	Habilitado		

690

CA

1	1	206	21078	DISJUNTOR DIN-BIP 40 A	667,20	Habilitado		
1	1	207	21079	DISJUNTOR DIN-BIP 50A	667,20	Habilitado		
1	1	209	20848	DISJUNTOR DIN-UNIP- 20 A	255,60	Habilitado		
1	1	210	20849	DISJUNTOR DIN-UNIP- 32 A	255,60	Habilitado		
1	1	220	18226	DOBRADIÇA ENCARTELADA GALVANIZADA 3"1/2	666,60	Habilitado		
1	1	222	3080	ELETRODO 2,5 MM	1.303,00	Habilitado		
1	1	223	3734	ELETRODO 3.25 FERRO FUNDIDO	1.211,00	Habilitado		
1	1	224	20867	EMENDA P/MANG.JARDIM	134,00	Habilitado		
1	1	225	14596	EMENDA PARA FORRO PVC 8mm 6MT	1.645,50	Habilitado		
1	1	226	20868	ENGATE FLEXIVEL 40/50/60CM	499,20	Habilitado		
1	1	229	20870	ENXADAO LARGO	295,00	Habilitado		
1	1	230	20871	ESGUICHO SIMP.P/MANG.PLASTICA	43,50	Habilitado		
1	1	231	20874	ESPATULA D ACO 10CM	61,30	Habilitado		
1	1	232	20872	ESPATULA D ACO 8CM	59,20	Habilitado		
1	1	235	20878	ESPUMA EM BLOCO REBOCO	114,30	Habilitado		
1	1	238	8352	ESTILETE EMBORRACHADO LAM - 18 MM	71,50	Habilitado		
1	1	239	20881	ESTOPA MULTIUSO	589,00	Habilitado		
1	1	240	20883	EXTENCAO 10 MT	119,84	Habilitado		
1	1	242	20890	FACAO CANA CAB.MADEIRA	136,89	Habilitado		
1	1	243	20892	FECHADURA INOX EXTERNA	950,80	Habilitado		
1	1	244	20893	FECHADURA INOX INTERNA	743,40	Habilitado		
1	1	245	20891	FECHADURA INOX WC	371,70	Habilitado		
1	1	246	20894	FECHADURA PORTA DE ACO ESTREITA	373,30	Habilitado		
1	1	248	20900	FERRO 10MM CA-50/1 LINHA (12MT) (3/8)	24.066,00	Habilitado		
1	1	249	20901	FERRO 12MM CA-50/1 LINHA (12MT) (1/2)	9.737,60	Habilitado		
1	1	250	20896	FERRO 4.2MM CA- 50/1 LINHA (12MT)	3.276,00	Habilitado		
1	1	253	20899	FERRO 8,0MM CA-50/1 LINHA (12MT) (5/16)	26.900,00	Habilitado		
1	1	255	20903	FERRO TRELHICA H12 1 LINHA 6MT	5.582,40	Habilitado		
1	1	256	20904	FILTRO DE LINHA 5 TOMADA PRETO	296,80	Habilitado		
1	1	262	20911	FITA CREP 18MMX50MT	46,05	Habilitado		
1	1	263	20912	FITA CREP 48MMX50MT	410,00	Habilitado		

10 26 c A

1	1	264	20916	FITA DE SINALIZACAO ZEBRADA 70MMX200M	301,20	Habilitado		
1	1	265	20917	FITA DUPLA FACE 19MMX2M	96,30	Habilitado		
1	1	266	20913	FITA ISOLANTE 20MT	137,00	Habilitado		
1	1	267	20915	FITA VEDA ROSCA 18MMX10MT	48,90	Habilitado		
1	1	268	20914	FITA VEDA ROSCA 18MMX50MT	142,50	Habilitado		
1	1	270	20919	FORMAO 1	43,64	Habilitado		
1	1	273	20922	FORRO DE PVC 8MM BRANCO	4.766,00	Habilitado		
1	1	274	20923	GARRAFA TERMICA 5LT	163,55	Habilitado		
1	1	275	20924	GESSO 1KG	36,30	Habilitado		
1	1	278	20928	GRAMPO P/ CERCA 1KG	176,30	Habilitado		
1	1	280	20929	GRELHA P/ RALO 150MM PVC	181,60	Habilitado		
1	1	281	20931	GRIFO 14	145,41	Habilitado		
1	1	282	20926	GUARNICAO CEDRILHO ESTREITA (JOGO)	870,30	Habilitado		
1	1	286	20941	INTERRUPTOR 1 TECLA PARALELO +TOMADA 10A	363,00	Habilitado		
1	1	287	20938	INTERRUPTOR 1 TECLA SIMP+TOMADA 10 A	310,80	Habilitado		
1	1	288	20939	INTERRUPTOR 1 TECLA SIMP+TOMADA 20 A	314,70	Habilitado		
1	1	290	20936	INTERRUPTOR 2 TECLA PARALELO 2P+T	263,80	Habilitado		
1	1	292	5914	INTERRUPTOR 2 TECLA+TOMADA 2P+T PADRÃO NOVO	352,80	Habilitado		
1	1	294	20934	INTERRUPTOR 3 TECLAS SIMP.2P+T	347,40	Habilitado		
1	1	295	20942	INTERRUPTOR SISTEMA X1 TECLA	127,00	Habilitado		
1	1	296	20943	INTERRUPTOR SISTEMA X2 TECLA	156,20	Habilitado		
1	1	297	20944	INTERRUPTOR SISTEMA X3 TECLA	103,60	Habilitado		
1	1	302	20955	JOELHO ESGOTO 100MM 90° PVC	152,10	Habilitado		
1	1	303	20954	JOELHO ESGOTO 150MM 90 PVC	294,20	Habilitado		
1	1	304	20958	JOELHO ESGOTO 40MM 90 PVC	14,40	Habilitado		
1	1	305	20957	JOELHO ESGOTO 50MM 90 PVC	58,80	Habilitado		
1	1	306	20956	JOELHO ESGOTO 75MM 90 PVC	65,25	Habilitado		
1	1	307	20959	JOELHO ESGOTO C/ VISITA 100MM 90 PVC	162,00	Habilitado		
1	1	309	20950	JOELHO SOLD 32MM 90 PVC	55,80	Habilitado		
1	1	313	20960	JOGO DE CHAVE ALLEN C/ 10 PÇS	51,14	Habilitado		
1	1	315	20962	JUNCAO Y ESGOTO 100MM	176,30	Habilitado		

96

C

1

1	1	316	20964	JUNCAO Y ESGOTO 50MM	32,65	Habilitado		
1	1	317	20963	JUNCAO Y ESGOTO 75MM	64,70	Habilitado		
1	1	319	20966	KIT REPARO CX ACOPLADA COMPLETO	585,12	Habilitado		
1	1	322	20968	LAMAPADA LED BLBO 20W 6500K BIV	426,25	Habilitado		
1	1	323	20969	LAMAPADA LED BULBO 30W 6500K BIV	761,50	Habilitado		
1	1	324	3175	LAMPADA LED 9W 6.500K BIV	856,50	Habilitado		
1	1	325	20967	LAMPADA LED BULBO 12W 6500K BIV	852,00	Habilitado		
1	1	326	20970	LAMPADA LED BULBO 50W 6500K BIV	1.218,50	Habilitado		
1	1	327	20971	LAMPADA LED TUBO T8 18W 6500K	339,60	Habilitado		
1	1	328	20972	LAMPADA LED TUBO T8 9W 6500K	438,30	Habilitado		
1	1	330	4454	LAVATORIO PARA BANHEIRO	3.730,80	Habilitado		
1	1	332	20974	LIMA GROSSA	72,42	Habilitado		
1	1	333	20975	LIMA MOTOSSERRA	29,85	Habilitado		
1	1	335	20977	LIXA D'AGUA DIVERSAS MEDIDAS	154,00	Habilitado		
1	1	336	20980	LIXA FERRO DIV.MEDIDAS	235,00	Habilitado		
1	1	337	20978	LIXA MAD.DIVERSAS MEDIDAS	74,00	Habilitado		
1	1	338	20979	LIXA MASSA DIV.MEDIDAS	73,00	Habilitado		
1	1	339	2354	LONA PRETA 8M DE 200 MICRA	1.755,00	Habilitado		
1	1	344	20986	LUVA D CORRER SOLD 50MM PVC	107,50	Habilitado		
1	1	345	20985	LUVA DE CORRER SOLD 25MM PVC	310,80	Habilitado		
1	1	351	21100	LUVA DE MAO VAQUETA	549,90	Habilitado		
1	1	353	21094	LUVA ESGOTO 40MM PVC	16,35	Habilitado		
1	1	354	21092	LUVA ESGOTO 50MM	55,20	Habilitado		
1	1	355	21091	LUVA ESGOTO 75MM PVC	84,00	Habilitado		
1	1	356	21095	LUVA ESGOTO CORRER 100MM PVC	51,75	Habilitado		
1	1	357	20686	LUVA ESGOTO DE 100MM	132,90	Habilitado		
1	1	358	21098	LUVA MAO LATEX	466,50	Habilitado		
1	1	359	21088	LUVA MAO PIGMENTADA	89,70	Habilitado		
1	1	361	21080	LUVA SOLD 32MM PVC	36,20	Habilitado		
1	1	362	21081	LUVA SOLD 40MM PVC	52,00	Habilitado		
1	1	363	21082	LUVA SOLD 50MM PVC	97,20	Habilitado		

10 96 9 C

1	1	364	21083	LUVA SOLD 60MM PVC	181,80	Habilitado		
1	1	365	21085	LUVA UNIAO 25MM PVC	108,00	Habilitado		
1	1	366	21087	LUVA UNIAO 50MM PVC	210,60	Habilitado		
1	1	367	21111	MACANETA FECHADURA INOX	145,60	Habilitado		
1	1	368	21113	MACHADO LENHADOR COM CABO	60,94	Habilitado		
1	1	370	21114	MANDRIL 3/8	83,96	Habilitado		
1	1	373	21118	MANGUEIRA POLIETILENO 3/4X2,5MM PRETA	130,00	Habilitado		
1	1	379	21124	MASCARA RESPIRADORA AZUL COM VALVULA	304,00	Habilitado		
1	1	380	21130	MASSA ACRILICA 18LT	859,50	Habilitado		
1	1	381	21129	MASSA ACRILICA 3,6LT	189,00	Habilitado		
1	1	382	21292	MASSA CORRIDA 3,6 LT	115,00	Habilitado		
1	1	384	21290	MECANISMO ENTRADA PARA CAIXA ACOPLADA	174,15	Habilitado		
1	1	385	21131	MECANISMO SAIDA P/CX ACOPLADA	176,30	Habilitado		
1	1	387	2684	MEIA CANA PINUS	42,00	Habilitado		
1	1	388	2016	NIPEL ROSCAVEL 1/2	36,50	Habilitado		
1	1	389	2017	NIPEL ROSCAVEL 3/4	42,50	Habilitado		
1	1	392	21030	OCULOS PROTECAO C/ PROT.LATERL	157,50	Habilitado		
1	1	395	21213	PARAFUSO FENDA BUCHA 06	240,00	Habilitado		
1	1	396	13570	PARAFUSO P/ FORRO PVC ATARRACHANTE	140,00	Habilitado		
1	1	399	9084	PARAFUSO PHILIPIS C/ BUCHA 10	300,00	Habilitado		
1	1	400	1865	PARAFUSO PHILIPS C/BUCHA 06	240,00	Habilitado		
1	1	401	1869	PARAFUSO PHILIPS C/BUCHA 8	290,00	Habilitado		
1	1	402	13560	PARAFUSO SEXTAVADO 1/4 X 50MM	210,00	Habilitado		
1	1	404	12349	PARAFUSO SEXTAVADO 5/16X60MM	385,00	Habilitado		
1	1	408	21147	PEDRA BRITA 01	32.910,00	Habilitado		
1	1	409	21148	PEDRISCO	32.905,00	Habilitado		
1	1	411	14800	PENEIRA DE CAFÉ 80cm	232,32	Habilitado		
1	1	416	21154	PINCEL 1 POL	37,20	Habilitado		
1	1	417	21155	PINCEL 1,1/2 POL	53,70	Habilitado		
1	1	418	21153	PINCEL 1/2 POL	21,75	Habilitado		
1	1	419	6932	PINCEL 2 POL	70,20	Habilitado		

Handwritten marks and initials at the bottom right of the page, including a large 'B' and other illegible scribbles.

1	1	420	6884	PINCEL 3 POL	137,85	Habilitado		
1	1	421	21156	PINCEL 4 POL	168,30	Habilitado		
1	1	424	21159	PINO ADAPTADOR BOB	42,00	Habilitado		
1	1	427	14801	PISTOLA APLICADORA SILICONE REFORÇADA	69,42	Habilitado		
1	1	428	21167	PLACA CEGA 4X2	60,80	Habilitado		
1	1	429	21169	PLACA COM FURO 4X2	52,40	Habilitado		
1	1	430	21171	PLAFON COM BOCAL PORCELANA 100WC250V	162,00	Habilitado		
1	1	431	21172	PLUG FEMEA 10A	97,20	Habilitado		
1	1	432	21174	PLUG FEMEA 20A	125,70	Habilitado		
1	1	433	21175	PLUG MACHO 10A	81,30	Habilitado		
1	1	434	21176	PLUG MACHO 20A	140,70	Habilitado		
1	1	435	21178	PLUG ROSCAVEL 1/2	30,00	Habilitado		
1	1	436	21179	PLUG ROSCAVEL 3/4	42,00	Habilitado		
1	1	437	21180	PNEU DE CARRINHO DE PEDREIRO 3,25	130,40	Habilitado		
1	1	439	21182	PONTEIRO 12	46,50	Habilitado		
1	1	441	21183	PORCA 1/4	24,00	Habilitado		
1	1	442	21185	PORCA 3/8	52,00	Habilitado		
1	1	443	21184	PORCA 5/16	36,00	Habilitado		
1	1	446	21187	PORTA IMBUIA ENCABECADA 1,00MT	1.031,25	Habilitado		
1	1	447	21190	PORTA IMBUIA ENCABECADA 80CM	3.110,80	Habilitado		
1	1	448	21188	PORTA IMBUIA ENCABECADA 90CM	1.663,10	Habilitado		
1	1	463	21199	RALO POP 100MM QUADRADO	103,70	Habilitado		
1	1	465	21201	REBITADOR MAN REFORCADO	62,26	Habilitado		
1	1	471	1978	REGISTRO ESFERA 25MM	104,70	Habilitado		
1	1	475	21208	REGUA DE ALUMINIO LARGA 2MT	338,30	Habilitado		
1	1	476	258	REGUA LARGA DE ALUMINIO 3,00 M	507,70	Habilitado		
1	1	477	18239	REJUNTE 1KG	103,50	Habilitado		
1	1	479	21209	RELE FOTO ELETRONICO 110W	478,40	Habilitado		
1	1	480	2239	RELE FOTOELETRICO 220V	478,40	Habilitado		
1	1	482	21211	REPARO VALV HYDRA	190,00	Habilitado		
1	1	484	21212	RESISTENCIA DUCHA MAXI DUCHA 5.400W 110/220	165,00	Habilitado		

B H A C

1	1	488	21217	ROLDANA PLASTICA 30X30	48,00	Habilitado		
1	1	489	21218	ROLDANA PLASTICA 36X36	60,00	Habilitado		
1	1	492	21224	ROLO DE ESPUMA 15 CM C/SUPOORTE	97,05	Habilitado		
1	1	494	21223	ROLO DE ESPUMA 9CM C/SUPOORTE	62,25	Habilitado		
1	1	497	21226	ROLO DE LA SINTET 5CM C/SUPOORTE	90,90	Habilitado		
1	1	498	21227	ROLO DE LA SINTET 9CM C/SUPOORTE	139,50	Habilitado		
1	1	501	2281	ROLO ESPUMA 5 CM C/SUPOORTE	45,60	Habilitado		
1	1	502	2278	ROLO LÃ ANTI GOTA N. 23	259,50	Habilitado		
1	1	503	2274	ROLO LA SINTET 15CM C/SUPOORTE	357,00	Habilitado		
1	1	506	6818	SARRAFOS PINO	1.400,00	Habilitado		
1	1	507	18241	SELADOR ACRÍLICO - 18 LTS	926,40	Habilitado		
1	1	508	5724	SELADOR ACRILICO - 3,6 L	170,60	Habilitado		
1	1	512	21126	SIFÃO SANFONADO UNIVERSAL	224,50	Habilitado		
1	1	513	21127	SIFÃO SANFONADO UNIVERSAL DUPLO	304,20	Habilitado		
1	1	516	21132	SOLUÇÃO LIMPEZA DE FINAL DE OBRAS 5 LITROS	470,00	Habilitado		
1	1	517	1970	SOLVENTE THINNER 01 LITRO	153,40	Habilitado		
1	1	520	21134	SOQUETE PORCELANA 250V	195,50	Habilitado		
1	1	522	21135	SPRAY DIVERSAS CORES 400ML	364,20	Habilitado		
1	1	523	21157	SPRAY METAL 400ML	183,30	Habilitado		
1	1	524	11947	SUPOORTE P/ ROLO PINTURA C/ ROSCA GAIOLA	224,70	Habilitado		
1	1	529	21170	TABUA DE PNUS 25CM 3MT	5.814,00	Habilitado		
1	1	530	21173	TABUA DE PNUS 30CM 3MT	7.935,00	Habilitado		
1	1	531	21168	TABUA PNUS 10CM 3MT	682,00	Habilitado		
1	1	540	6988	TE ESGOTO 100 MM	314,70	Habilitado		
1	1	541	21228	TE ESGOTO 150MM PVC	176,40	Habilitado		
1	1	542	14689	TE ESGOTO 40mm PVC 1° LINHA	33,90	Habilitado		
1	1	543	14690	TE ESGOTO 50mm PVC 1° LINHA	143,10	Habilitado		
1	1	544	2592	TE ESGOTO 75MM ESGOTO	143,25	Habilitado		
1	1	545	1885	TE ESGOTO COM REDUÇÃO 100 / 50	157,95	Habilitado		
1	1	546	21231	TE ESGOTOCOM REDUÇÃO 100 / 75	177,00	Habilitado		
1	1	547	14692	TE SOLD 40mm PVC 1° LINHA	120,60	Habilitado		

B
 26
 A C

1	1	548	14693	TE SOLD 50mm PVC 1° LINHA	257,20	Habilitado		
1	1	549	14694	TE SOLD REDUÇÃO 50/25mm PVC 1° LINHA	129,80	Habilitado		
1	1	550	2575	TE SOLDÁVEL 25MM PVC	41,00	Habilitado		
1	1	553	21242	TELA DE GALINHEIRO FIO 22, 1,80X50	835,00	Habilitado		
1	1	554	21243	TELA PARA MANGUEIRÃO FIO18, 1,50X50	1.433,00	Habilitado		
1	1	555	14601	TELHA CERÂMICA DUPLAN	1.350,00	Habilitado		
1	1	556	14609	TELHA CERAMICA PORTUGUESA	6.800,00	Habilitado		
1	1	566	21254	TIJOLO 6 FUROS 24X9X14 CM	19.200,00	Habilitado		
1	1	568	21252	TIJOLO COMUM MACIÇO	370,00	Habilitado		
1	1	571	21259	TINTA ACRILICA FOSCO ECONOMICA 18 L	6.436,00	Habilitado		
1	1	574	21262	TINTA CALÇADA BASE D'ÁGUA 18 L	4.510,00	Habilitado		
1	1	575	21266	TINTA ESMALTE 3,6 L	3.174,00	Habilitado		
1	1	577	21270	TINTA VERNIZ 3,6 L	3.382,50	Habilitado		
1	1	579	21234	TOMADA 20A	283,60	Habilitado		
1	1	582	21239	TOMADA DUPLA SISTEMA X10A	250,50	Habilitado		
1	1	583	21240	TOMADA DUPLA SISTEMA X20A	294,60	Habilitado		
1	1	586	18247	TORNEIRA BICA MÓVEL C-33 METAL CROMADO	786,00	Habilitado		
1	1	587	21244	TORNEIRA BOIA EM PROLIPROPILENO 3/4- 1/2	125,25	Habilitado		
1	1	589	14697	TORNEIRA DE JARDIM 3/4 METAL	639,60	Habilitado		
1	1	598	21247	TRENA FIBRA 50MT	142,86	Habilitado		
1	1	618	21258	VASSOURA GARI	390,00	Habilitado		
1	1	619	21255	VASSOURA JARDIM METAL REGULAVEL	683,40	Habilitado		
1	1	620	21257	VASSOURA JARDIM PLASTICO	493,80	Habilitado		
1	1	621	2717	VEDA CALHA ALUMINIO 280 GR	355,80	Habilitado		
1	1	631	21276	ZARCAO LARANJA 3,6LT	849,70	Habilitado		
2	1	32	14813	ARAME GALVANIZADO 14	443,00	Habilitado		
2	1	52	6882	BANDEJA DE PINTOR GRANDE	61,10	Habilitado		
2	1	55	6996	BARRA ROSCADA 1/2"	225,00	Habilitado		
2	1	61	20857	BASE REGISTRO GAVETA 3/4	599,00	Habilitado		
2	1	72	13553	BROCA CONCRETO 10MM	152,00	Habilitado		
2	1	73	13552	BROCA CONCRETO 12MM	200,60	Habilitado		

B
A
C

2	1	75	14730	BROCA CONCRETO 8,0 mm	109,30	Habilitado		
2	1	104	1918	CADEADO 45 MM	239,50	Habilitado		
2	1	111	2560	CAIXA DE DESCARGA PVC 9 LITROS	820,00	Habilitado		
2	1	114	21006	CAIXA DE LUZ P/ LAJE 25CM X30CM	770,40	Habilitado		
2	1	122	21010	CANALETA P/ FIO 20X10X200 DUPLA FACE	250,80	Habilitado		
2	1	126	21013	CAP ESGOTO 50MM	29,10	Habilitado		
2	1	127	21012	CAP ESGOTO 75MM	43,90	Habilitado		
2	1	139	2331	CATRACA P/CERCA ARAME LISO	881,00	Habilitado		
2	1	142	14755	CAVADEIRA RETA - COM CABO	135,52	Habilitado		
2	1	153	21038	CHUVEIRO DUCHA MAXI DUCHA 5.400W 120/220V	632,60	Habilitado		
2	1	154	21039	CILINDRO P/ FECHADURAS DIVERSAS MARCAS	422,60	Habilitado		
2	1	155	2335	CIMENTO 50 KG	18.942,00	Habilitado		
2	1	161	21044	COLHER DE PEDREIRO N 09	170,90	Habilitado		
2	1	162	6245	COLHER DE PEDREIRO N.8	159,80	Habilitado		
2	1	164	5733	CONDUITE CORRUGADO 1/2 POL	110,00	Habilitado		
2	1	165	2195	CONDUITE CORRUGADO 3/4 POL	262,00	Habilitado		
2	1	182	21052	COTOVELO SOLD 40MM 45 PVC	107,00	Habilitado		
2	1	184	21054	COTOVELO SOLD 60MM 45 PVC	370,40	Habilitado		
2	1	200	21075	DISCO FLAP 114X22,23MM	182,85	Habilitado		
2	1	201	21071	DISCO VIDEA 4.3/8	339,00	Habilitado		
2	1	203	20847	DISJUNTOR DIN-BIP- 63 A	667,20	Habilitado		
2	1	204	21077	DISJUNTOR DIN-BIP 20A	625,80	Habilitado		
2	1	205	21076	DISJUNTOR DIN-BIP 32 A	625,80	Habilitado		
2	1	208	20853	DISJUNTOR DIN-TRIP-50 A	1.852,50	Habilitado		
2	1	211	20850	DISJUNTOR DIN-UNIP-40 A	302,70	Habilitado		
2	1	212	20851	DISJUNTOR DIN-UNIP-50 A	302,40	Habilitado		
2	1	213	20852	DISJUNTOR DIN-UNIP-63 A	302,70	Habilitado		
2	1	227	20869	ENXADA 30CM C/CABO	464,10	Habilitado		
2	1	233	20875	ESPATULA PLAST.13CM	69,10	Habilitado		
2	1	234	6972	ESPUDE P/ VASO SANITÁRIO	97,50	Habilitado		
2	1	236	20877	ESPUMA EXPANSIVA 500ML	575,10	Habilitado		





B

96

9

C

2	1	247	20895	FECHO P/ CADEADO	166,60	Habilitado		
2	1	257	20905	FIO DE NYLON 3,0P/ ROCADEIRA	820,00	Habilitado		
2	1	258	20906	FIO PARALELO 1,5MM	344,00	Habilitado		
2	1	285	20935	INTERRUPTOR 1 TCLA PARALELO 2P+T	292,50	Habilitado		
2	1	308	20949	JOELHO SOLD 25MM 90 PVC	57,00	Habilitado		
2	1	310	20951	JOELHO SOLD 40MM 90 PVC	107,00	Habilitado		
2	1	311	20952	JOELHO SOLD 50MM 90 PVC	179,70	Habilitado		
2	1	312	20953	JOELHO SOLD 60MM 90 PVC	370,40	Habilitado		
2	1	329	2346	LAPIS CARPINTEIRO	93,50	Habilitado		
2	1	331	20973	LIMA 8	187,30	Habilitado		
2	1	346	13534	LUVA DE CORRER SOLD. 32 MM PVC	88,45	Habilitado		
2	1	371	21116	MANGUEIRA DE GAS TRANCADA 1/2	183,00	Habilitado		
2	1	372	21117	MANGUEIRA JARDIM TRANCADA 1/2	816,00	Habilitado		
2	1	375	21120	MARRETA 1KG COM CABO	178,40	Habilitado		
2	1	376	21121	MARRETA 5KG COM CABO	769,85	Habilitado		
2	1	377	21123	MARTELO DE BORRACHA 60MM	64,50	Habilitado		
2	1	378	21122	MARTELO POLIDO 29MM COM CABO	188,00	Habilitado		
2	1	405	21141	PARAFUSO TELHEIRO COMPLETO	400,00	Habilitado		
2	1	414	21151	PICARETA C/CABO ESTREITA	325,15	Habilitado		
2	1	415	21152	PICARETA C/CABO LARGA	134,08	Habilitado		
2	1	449	21194	PORTA PAPEL HIGIEN.INOX	317,40	Habilitado		
2	1	450	21195	PORTA SABONETEIRA INOX	302,10	Habilitado		
2	1	483	21214	RESISTENCIA DUCHA MASTER BANHO LUXO 6.700W	200,60	Habilitado		
2	1	493	21225	ROLO DE ESPUMA 23CM	170,55	Habilitado		
2	1	496	21229	ROLO DE LA SINTET 23CM	436,20	Habilitado		
2	1	511	21125	SERRINHA MANUAL	228,30	Habilitado		
2	1	519	21133	SOQUETE COM RABICHO 250V	274,20	Habilitado		
2	1	551	21220	TE SOLDÁVEL 60MM PVC	447,60	Habilitado		
2	1	578	21291	TOMADA 10 A	282,80	Habilitado		
2	1	580	21235	TOMADA DUPLA 10A	375,00	Habilitado		
2	1	581	21236	TOMADA DUPLA 20A	366,30	Habilitado		

2	1	588	21241	TORNEIRA COZ RETA METAL C33	625,00	Habilitado		
2	1	590	19003	TORNEIRA P/ LAVATÓRIO BICA MOVEL METAL -C-33	910,20	Habilitado		
2	1	597	21246	TRENA EMB 7,5MT	233,10	Habilitado		
2	1	622	21264	VEDANTE DE PORTA	189,00	Habilitado		
3	1	94	21001	CABO FLEXIVEL 10MM 750V	2.224,00	Habilitado		
3	1	96	20998	CABO FLEXIVEL 2,5MM 750V	2.096,00	Habilitado		
3	1	97	20999	CABO FLEXIVEL 4MM 750V	1.720,00	Habilitado		
3	1	98	21000	CABO FLEXIVEL 6MM 750V	1.926,00	Habilitado		
3	1	259	20907	FIO PARALELO 2,5MM	1.104,00	Habilitado		

J. ROSSATO MATERIAIS DE CONSTRUÇÃO LTDA

Classificação	Lote	Item	Código do produto	Nome do produto/serviço	Valor do item	Situação	Status no item	Justificativa
1	1	20	20831	ADITIVO ALTO REND. P/ ARGAMASSAS E CHAPISCO 18 LITROS	2.000,00	Habilitado		
1	1	21	20829	ADITIVO DE ALTO REND. P/ ARGAMASSA E CHAPISCO 3,6 LITROS	1.200,00	Habilitado		
1	1	22	14546	ADITIVO IMPERMEABILIZANTE P/ CONCRETO E ARGAMASSA 18 LITROS	800,00	Habilitado		
1	1	23	14547	ADITIVO IMPERMEABILIZANTE P/ CONCRETO E ARGAMASSA 3,6 LITROS	800,00	Habilitado		
1	1	24	20830	ADITIVO PLAST. P/ ARGAMASSA ASSENT. E REBOCO 3,6 LITROS	960,00	Habilitado		
1	1	49	20845	BACIA SANITARIA DIVERSAS CORES	2.190,00	Habilitado		
1	1	51	20846	BACIA SANITARIA PARA CAIXA ACOPLADA DIVERSAS CORES	1.900,00	Habilitado		
1	1	98	21000	CABO FLEXIVEL 6MM 750V	1.590,00	Habilitado		
1	1	106	2672	CAIBRO 5/5 MADEIRA CAMBARA	16.500,00	Habilitado		
1	1	126	21013	CAP ESGOTO 50MM	17,00	Habilitado		
1	1	127	21012	CAP ESGOTO 75MM	28,00	Habilitado		
1	1	258	20906	FIO PARALELO 1,5MM	300,00	Habilitado		
1	1	260	20908	FIO PARALELO 4MM	790,00	Habilitado		
1	1	284	20933	IMPERMEABILIZANTE ASFALTICO 18LT	975,00	Habilitado		
1	1	414	21151	PICARETA C/CABO ESTREITA	260,00	Habilitado		
1	1	415	21152	PICARETA C/CABO LARGA	108,00	Habilitado		
1	1	425	21164	PISO CERAMICA AREA INTERNA 56X56 PEI 4	9.000,00	Habilitado		
1	1	426	21162	PISO CERAMICO AREA EXTERNA 56X56-PEI 5	11.400,00	Habilitado		
1	1	485	21215	REVEST PAREDE 32X56 PEI 3/4	6.700,00	Habilitado		
1	1	505	6227	SARRAFO CAMBARÁ	9.200,00	Habilitado		

Handwritten marks and signatures at the bottom of the page, including a large 'B' and other illegible scribbles.

1	1	525	21161	TABUA CAMBARA 15CM	1.440,00	Habilitado		
1	1	526	21163	TABUA CAMBARA 20CM	1.520,00	Habilitado		
1	1	527	21165	TABUA CAMBARA 30CM	2.240,00	Habilitado		
1	1	557	21249	TELHA FIBRICIMENTO SEM AMIANTO 5MM 1,10X1,22	2.880,00	Habilitado		
1	1	559	14604	TELHA FIBROCIMENTO SEM AMIANTO 5MM x 1,10 x 1,83mm	4.000,00	Habilitado		
1	1	560	14605	TELHA FIBROCIMENTO SEM AMIANTO 5MM x 1,10 x 2,13mm	4.480,00	Habilitado		
1	1	561	14606	TELHA FIBROCIMENTO SEM AMIANTO 5MM x 1,10 x 2,44mm	4.800,00	Habilitado		
1	1	563	14607	TELHA FIBROCIMENTO SEM AMIANTO 6MM x 1,10x 3,66	5.995,00	Habilitado		
1	1	565	21253	TIJOLO 6 FUROS 19X19X14 CM	5.600,00	Habilitado		
1	1	608	6881	TUBO PONTA AZUL 38MM	200,00	Habilitado		
1	1	623	20380	VIGA 5X10 - CAMABARA	9.000,00	Habilitado		
2	1	6	19402	ACABAMENTO DE VALVULA HYDRA MAX CROMADA	1.560,00	Habilitado		
2	1	8	20821	ACABAMENTO VÁLVULA HYDRA VIVERSAS CORES	1.000,00	Habilitado		
2	1	25	20832	ADITIVO PLAST. P/ ARGAMASSAS E ASSENTO E REBOCO 18 LITROS	1.480,00	Habilitado		
2	1	40	21283	ARGAMASSA INTER. ACI 20 KG	1.000,00	Habilitado		
2	1	41	20841	ARGAMASSA PISO X PISO ACIII 20KG	2.480,00	Habilitado		
2	1	53	2558	BARRA DE APOIO LATERAL DE 80CM	1.300,00	Habilitado		
2	1	59	18990	BASE DE REGISTRO 3/4 PRESSAO	1.200,00	Habilitado		
2	1	94	21001	CABO FLEXIVEL 10MM 750V	1.960,00	Habilitado		
2	1	96	20998	CABO FLEXIVEL 2,5MM 750V	2.000,00	Habilitado		
2	1	97	20999	CABO FLEXIVEL 4MM 750V	1.600,00	Habilitado		
2	1	100	21003	CABO PP 2X2,5MM	1.200,00	Habilitado		
2	1	108	2582	CAIXA D'AGUA 1000 LITROS POLIETIL COM TAMPA	1.840,00	Habilitado		
2	1	110	2647	CAIXA DE AGUA 250 LITROS POLIETIL COM TAMPA	1.160,00	Habilitado		
2	1	144	21027	CENT. D DIST. PVC EMB. 12/16 DISJUNTOR	600,00	Habilitado		
2	1	167	21047	CONE EM PVC REFLEXIVO 75 CM	420,00	Habilitado		
2	1	259	20907	FIO PARALELO 2,5MM	1.100,00	Habilitado		
2	1	267	20915	FITA VEDA ROSCA 18MMX10MT	126,00	Habilitado		
2	1	273	20922	FORRO DE PVC 8MM BRANCO	6.400,00	Habilitado		
2	1	287	20938	INTERRUPTOR 1 TECLA SIMP+TOMADA 10 A	360,00	Habilitado		
2	1	300	20947	JOELHO BUCHA LATAO 25MM X 1/2 90 PVC AZUL	350,00	Habilitado		

10 8 A 0

2	1	301	20948	JOELHO BUCHA LATAO 25MM X 3/4 90 PVC AZUL	500,00	Habilitado		
2	1	303	20954	JOELHO ESGOTO 150MM 90 PVC	500,00	Habilitado		
2	1	325	20967	LAMPADA LED BULBO 12W 6500K BIV	1.150,00	Habilitado		
2	1	326	20970	LAMPADA LED BULBO 50W 6500K BIV	1.875,00	Habilitado		
2	1	342	20983	LUVA BUCHA LATAO 25MM X 1/2 PVC AZUL	350,00	Habilitado		
2	1	343	20984	LUVA BUCHA LATAO 25MM X3 /4 PVC AZUL	375,00	Habilitado		
2	1	349	21109	LUVA DE MAO COURO RASPA MEDIA	480,00	Habilitado		
2	1	392	21030	OCULOS PROTECAO C/ PROT.LATERL	400,00	Habilitado		
2	1	407	21144	PE DE CABRA 60CM	186,00	Habilitado		
2	1	447	21190	PORTA IMBUIA ENCABECADA 80CM	3.400,00	Habilitado		
2	1	468	21205	REGISTRO DE GAVETA 3/4 C/ACABAMENTO CANOPLA	1.200,00	Habilitado		
2	1	469	16220	REGISTRO DE PRESSÃO 3/4	700,00	Habilitado		
2	1	470	21204	REGISTRO DE PRESSAO 3/4 C/ACABAMENO CANOPLA	1.100,00	Habilitado		
2	1	506	6818	SARRAFOS PINO	3.000,00	Habilitado		
2	1	529	21170	TABUA DE PNUS 25CM 3MT	5.970,00	Habilitado		
2	1	531	21168	TABUA PNUS 10CM 3MT	850,00	Habilitado		
2	1	537	20363	TARTARUGA LUMINARIA FERRO	540,00	Habilitado		
2	1	538	21233	TE BUCHA LATÃO 25 MM X 3/4 PVC AZUL	500,00	Habilitado		
2	1	539	21232	TE BUCHA LATÃO 25MM X 1/2 PVC AZUL	450,00	Habilitado		
2	1	558	21251	TELHA FIBROCIMENTO SEM AMIANTO 4MM 1,1X2,44	1.150,00	Habilitado		
2	1	562	14608	TELHA FIBROCIMENTO SEM AMIANTO 6mm 1,10x3,05	4.950,00	Habilitado		
2	1	591	1973	TORNEIRA TANQUE 3/4 METAL	720,00	Habilitado		
2	1	601	21250	TUBO DESC CX DESCARGA INT/EXT	315,00	Habilitado		
2	1	602	14702	TUBO ESGOTO 100mm PVC 1° LINHA	6.600,00	Habilitado		
2	1	603	14703	TUBO ESGOTO 150mm PVC 1° LINHA	5.000,00	Habilitado		
2	1	604	14704	TUBO ESGOTO 40mm PVC 1° LINHA	700,00	Habilitado		
2	1	605	14705	TUBO ESGOTO 50mm PVC 1° LINHA	2.100,00	Habilitado		
2	1	606	14706	TUBO ESGOTO 75MM PVC 1° LINHA	2.000,00	Habilitado		
2	1	609	14711	TUBO SOD 60mm PVC 1° LINHA	3.600,00	Habilitado		
2	1	610	18252	TUBO SOLD 32mm PVC 1ª LINHA	600,00	Habilitado		
2	1	611	19010	TUBO SOLD 40mm PVC 1ª LINHA	720,00	Habilitado		

19 20 A C

2	1	612	19004	TUBO SOLD 50MM PVC 1ª LINHA - 6 METROS	3.600,00	Habilitado		
2	1	613	14712	TUBO SOLDAVEL 25MM PVC 1º LINHA	1.500,00	Habilitado		
2	1	615	20859	VALVULA HYDRA 1 1/2	2.980,00	Habilitado		
2	1	616	14720	VALVULA LAVATÓRIO METAL	680,00	Habilitado		
2	1	617	14721	VALVULA P/ PIA AMERICANA METAL	510,00	Habilitado		
3	1	18	20827	ADESIVO PLAST. PVC 175GR C/ PINCEL	625,00	Habilitado		
3	1	19	2596	ADESIVO PLASTICO 75 GRAMA	300,00	Habilitado		
3	1	39	20840	ARGAMASSA EXTERNA ACI 20KG	2.100,00	Habilitado		
3	1	46	14648	ASSENTO PARA VASO SANITÁRIO ALMOFADADO	2.700,00	Habilitado		
3	1	47	2315	ASSENTO SANITARIO	700,00	Habilitado		
3	1	54	5726	BARRA DE APOIO P/PPWE 60CM	1.670,00	Habilitado		
3	1	61	20857	BASE REGISTRO GAVETA 3/4	1.160,00	Habilitado		
3	1	109	14652	CAIXA DE AGUA 500 LITROS POLIETIL COM TAMPA	1.160,00	Habilitado		
3	1	117	6808	CAL HIDRATADO 20 KG	2.750,00	Habilitado		
3	1	118	6809	CAL VIRGEM 20 KG	2.200,00	Habilitado		
3	1	120	21011	CANALETA CERAMICA 10CM	630,00	Habilitado		
3	1	121	1817	CANALETA CERÂMICA 15 CM	630,00	Habilitado		
3	1	124	14655	CAP ESGOTO 100mm PVC 1º LINHA	160,00	Habilitado		
3	1	125	21014	CAP ESGOTO 40MM	31,00	Habilitado		
3	1	136	21023	CAPA DE BARRO COLONIAL	1.250,00	Habilitado		
3	1	137	21024	CAPA DE BARRO PAULISTINHA	1.250,00	Habilitado		
3	1	155	2335	CIMENTO 50 KG	19.800,00	Habilitado		
3	1	158	21042	COLA SILICONE 280GR	300,00	Habilitado		
3	1	159	21041	COLA SILICONE 50GR	160,00	Habilitado		
3	1	175	21056	COTOVELO ESGOTO 100MM 45 PVC	270,00	Habilitado		
3	1	176	21055	COTOVELO ESGOTO 150MM 45 PVC	300,00	Habilitado		
3	1	194	21068	DESENGRIPANTE AEROSOL 300MI	200,00	Habilitado		
3	1	220	18226	DOBRADIÇA ENCARTELADA GALVANIZADA 3"1/2	1.080,00	Habilitado		
3	1	236	20877	ESPUMA EXPANSIVA 500ML	750,00	Habilitado		
3	1	243	20892	FECHADURA INOX EXTERNA	1.240,00	Habilitado		
3	1	244	20893	FECHADURA INOX INTERNA	900,00	Habilitado		

10 8 1/2 c

3	1	245	20891	FECHADURA INOX WC	450,00	Habilitado		
3	1	249	20901	FERRO 12MM CA-50/1 LINHA (12MT) (1/2)	10.720,00	Habilitado		
3	1	253	20899	FERRO 8,0MM CA-50/1 LINHA (12MT) (5/16)	33.000,00	Habilitado		
3	1	262	20911	FITA CREP 18MMX50MT	76,50	Habilitado		
3	1	263	20912	FITA CREP 48MMX50MT	700,00	Habilitado		
3	1	278	20928	GRAMPO P/ CERCA 1KG	320,00	Habilitado		
3	1	288	20939	INTERRUPTOR 1 TECLA SIMP+TOMADA 20 A	450,00	Habilitado		
3	1	302	20955	JOELHO ESGOTO 100MM 90° PVC	255,00	Habilitado		
3	1	307	20959	JOELHO ESGOTO C/ VISITA 100MM 90 PVC	330,00	Habilitado		
3	1	309	20950	JOELHO SOLD 32MM 90 PVC	100,00	Habilitado		
3	1	310	20951	JOELHO SOLD 40MM 90 PVC	120,00	Habilitado		
3	1	311	20952	JOELHO SOLD 50MM 90 PVC	225,00	Habilitado		
3	1	312	20953	JOELHO SOLD 60MM 90 PVC	600,00	Habilitado		
3	1	315	20962	JUNCAO Y ESGOTO 100MM	350,00	Habilitado		
3	1	322	20968	LAMAPADA LED BLBO 20W 6500K BIV	725,00	Habilitado		
3	1	323	20969	LAMAPADA LED BULBO 30W 6500K BIV	1.050,00	Habilitado		
3	1	330	4454	LAVATORIO PARA BANHEIRO	5.100,00	Habilitado		
3	1	345	20985	LUVA DE CORRER SOLD 25MM PVC	360,00	Habilitado		
3	1	346	13534	LUVA DE CORRER SOLD. 32 MM PVC	125,00	Habilitado		
3	1	355	21091	LUVA ESGOTO 75MM PVC	118,00	Habilitado		
3	1	357	20686	LUVA ESGOTO DE 100MM	204,00	Habilitado		
3	1	358	21098	LUVA MAO LATEX	650,00	Habilitado		
3	1	431	21172	PLUG FEMEA 10A	198,00	Habilitado		
3	1	432	21174	PLUG FEMEA 20A	210,00	Habilitado		
3	1	433	21175	PLUG MACHO 10A	240,00	Habilitado		
3	1	434	21176	PLUG MACHO 20A	300,00	Habilitado		
3	1	446	21187	PORTA IMBUIA ENCABECADA 1,00MT	1.140,00	Habilitado		
3	1	448	21188	PORTA IMBUIA ENCABECADA 90CM	2.000,00	Habilitado		
3	1	449	21194	PORTA PAPEL HIGIEN.INOX	530,00	Habilitado		
3	1	450	21195	PORTA SABONETEIRA INOX	390,00	Habilitado		
3	1	511	21125	SERRINHA MANUAL	360,00	Habilitado		

10

80

C

3	1	512	21126	SIFÃO SANFONADO UNIVERSAL	500,00	Habilitado		
3	1	530	21173	TABUA DE PNUS 30CM 3MT	9.540,00	Habilitado		
3	1	540	6988	TE ESGOTO 100 MM	480,00	Habilitado		
3	1	541	21228	TE ESGOTO 150MM PVC	300,00	Habilitado		
3	1	555	14601	TELHA CERÂMICA DUPLAN	1.800,00	Habilitado		
3	1	556	14609	TELHA CERAMICA PORTUGUESA	9.000,00	Habilitado		
3	1	568	21252	TIJOLO COMUM MACIÇO	640,00	Habilitado		
3	1	586	18247	TORNEIRA BICA MÓVEL C-33 METAL CROMADO	1.170,00	Habilitado		
3	1	588	21241	TORNEIRA COZ RETA METAL C33	800,00	Habilitado		
3	1	589	14697	TORNEIRA DE JARDIM 3/4 METAL	1.050,00	Habilitado		
3	1	621	2717	VEDA CALHA ALUMINIO 280 GR	555,00	Habilitado		

PAULO ROGERIO INFERDES

Classificação	Lote	Item	Código do produto	Nome do produto/serviço	Valor do item	Situação	Status no item	Justificativa
1	1	6	19402	ACABAMENTO DE VALVULA HYDRA MAX CROMADA	1.559,80	Habilitado		
1	1	7	21286	ACABAMENTO P/ REGISTRO DE GAVETA OU DE PRESSÃO 3/4, METAL	718,00	Habilitado		
1	1	8	20821	ACABAMENTO VÁLVULA HYDRA VIVERSAS CORES	978,00	Habilitado		
1	1	12	6954	ADAPTADOR SOLD LONGO C/ FLANGES LIVRES 50 MM	358,50	Habilitado		
1	1	25	20832	ADITIVO PLAST. P/ ARGAMASSAS E ASSENTO E REBOCO 18 LITROS	1.190,00	Habilitado		
1	1	27	20833	ALICATE DE CORTE "6"	68,70	Habilitado		
1	1	28	20834	ALICATE DE PRESSÃO "10"	113,70	Habilitado		
1	1	29	6247	ALICATE UNIVERSAL 8	86,70	Habilitado		
1	1	31	14812	ARAME FARPADO 100mt	1.570,00	Habilitado		
1	1	32	14813	ARAME GALVANIZADO 14	398,00	Habilitado		
1	1	36	20836	AREIA BATIZADA	12.500,00	Habilitado		
1	1	37	4715	AREIA GROSSA PURA	20.250,00	Habilitado		
1	1	44	2893	ARRUELA LISA 3/8	60,00	Habilitado		
1	1	48	2708	BACIA SANITARIA COM CAIXA ACOPLADA DIVERSAS CORES	2.445,00	Habilitado		
1	1	52	6882	BANDEJA DE PINTOR GRANDE	60,00	Habilitado		
1	1	55	6996	BARRA ROSCADA 1/2"	223,50	Habilitado		
1	1	61	20857	BASE REGISTRO GAVETA 3/4	476,00	Habilitado		
1	1	72	13553	BROCA CONCRETO 10MM	120,00	Habilitado		

Handwritten marks and signatures at the bottom right of the page.

1	1	73	13552	BROCA CONCRETO 12MM	200,00	Habilitado		
1	1	75	14730	BROCA CONCRETO 8,0 mm	109,00	Habilitado		
1	1	89	2084	BUCHA REDUCAO SOLDAVEL 32X25	22,50	Habilitado		
1	1	90	2083	BUCHA REDUCAO SOLDAVEL 40X32	31,50	Habilitado		
1	1	91	21285	CABO COAXIAL 75 OHMS	380,00	Habilitado		
1	1	94	21001	CABO FLEXIVEL 10MM 750V	1.960,00	Habilitado		
1	1	96	20998	CABO FLEXIVEL 2,5MM 750V	1.976,00	Habilitado		
1	1	97	20999	CABO FLEXIVEL 4MM 750V	1.556,00	Habilitado		
1	1	100	21003	CABO PP 2X2,5MM	1.180,00	Habilitado		
1	1	104	1918	CADEADO 45 MM	239,00	Habilitado		
1	1	107	21008	CAIXA SIFONADA 150X50X40MM	717,00	Habilitado		
1	1	110	2647	CAIXA DE AGUA 250 LITROS POLIETIL COM TAMPA	1.036,00	Habilitado		
1	1	111	2560	CAIXA DE DESCARGA PVC 9 LITROS	678,00	Habilitado		
1	1	114	21006	CAIXA DE LUZ P/ LAJE 25CM X30CM	712,00	Habilitado		
1	1	115	21007	CAIXA SIFONADA 100X50X40MM	298,50	Habilitado		
1	1	122	21010	CANALETA P/ FIO 20X10X200 DUPLA FACE	210,00	Habilitado		
1	1	139	2331	CATRACA P/CERCA ARAME LISO	650,00	Habilitado		
1	1	142	14755	CAVADEIRA RETA - COM CABO	79,80	Habilitado		
1	1	143	21028	CENT. D DIDT. PVC EMB. 18/24 DISJUNTOR	449,50	Habilitado		
1	1	144	21027	CENT. D DIST. PVC EMB. 12/16 DISJUNTOR	344,50	Habilitado		
1	1	153	21038	CHUVEIRO DUCHA MAXI DUCHA 5.400W 120/220V	598,00	Habilitado		
1	1	154	21039	CILINDRO P/ FECHADURAS DIVERSAS MARCAS	400,00	Habilitado		
1	1	155	2335	CIMENTO 50 KG	18.894,00	Habilitado		
1	1	161	21044	COLHER DE PEDREIRO N 09	169,00	Habilitado		
1	1	162	6245	COLHER DE PEDREIRO N.8	159,00	Habilitado		
1	1	163	14657	COLUNA PARA LAVATÓRIO DIV CORES	378,00	Habilitado		
1	1	164	5733	CONDUITE CORRUGADO 1/2 POL	89,00	Habilitado		
1	1	165	2195	CONDUITE CORRUGADO 3/4 POL	248,00	Habilitado		
1	1	167	21047	CONE EM PVC REFLEXIVO 75 CM	354,00	Habilitado		
1	1	169	21048	CONJUNTO BACIA SANIT+CAIXA AÇO PLADA	2.145,00	Habilitado		
1	1	173	14827	CORRENTE 4MM	1.795,00	Habilitado		

69 88 110 110

1	1	174	14773	CORTADOR DE PISO 120CM	1.468,00	Habilitado		
1	1	182	21052	COTOVELO SOLD 40MM 45 PVC	79,60	Habilitado		
1	1	184	21054	COTOVELO SOLD 60MM 45 PVC	327,60	Habilitado		
1	1	198	21074	DISCO DIAMANTADO CONTINUO 110X20MM	338,00	Habilitado		
1	1	199	21073	DISCO DIAMANTADO TURBO 110X20MM	338,00	Habilitado		
1	1	200	21075	DISCO FLAP 114X22,23MM	133,50	Habilitado		
1	1	201	21071	DISCO VIDEA 4.3/8	338,00	Habilitado		
1	1	202	20854	DISJUNTOR -DIN-TRIP-70 A	1.287,00	Habilitado		
1	1	203	20847	DISJUNTOR DIN-BIP- 63 A	578,00	Habilitado		
1	1	204	21077	DISJUNTOR DIN-BIP 20A	578,00	Habilitado		
1	1	205	21076	DISJUNTOR DIN-BIP 32 A	578,00	Habilitado		
1	1	208	20853	DISJUNTOR DIN-TRIP-50 A	1.377,00	Habilitado		
1	1	211	20850	DISJUNTOR DIN-UNIP-40 A	273,00	Habilitado		
1	1	212	20851	DISJUNTOR DIN-UNIP-50 A	273,00	Habilitado		
1	1	213	20852	DISJUNTOR DIN-UNIP-63 A	273,00	Habilitado		
1	1	214	20855	DISJUNTOR NEMA-BIP-40 A	1.798,00	Habilitado		
1	1	215	20856	DISJUNTOR NEMA-BIP-50 A	1.798,00	Habilitado		
1	1	216	20858	DISJUNTOR NEMA-BIP-63 A	1.348,50	Habilitado		
1	1	217	20860	DISPENSER P/ALCOOL GEL	988,50	Habilitado		
1	1	218	20863	DISPENSER P/PAPEL TOALHA	808,50	Habilitado		
1	1	219	20862	DISPENSER P/SABONETE	898,50	Habilitado		
1	1	221	20865	DUCHA HIG.EM METAL	399,50	Habilitado		
1	1	227	20869	ENXADA 30CM C/CABO	389,00	Habilitado		
1	1	228	14733	ENXADA N° 26 COM CABO DE 1,60	369,00	Habilitado		
1	1	233	20875	ESPATULA PLAST. 13CM	29,90	Habilitado		
1	1	234	6972	ESPUDE P/ VASO SANITÁRIO	97,50	Habilitado		
1	1	236	20877	ESPUMA EXPANSIVA 500ML	537,00	Habilitado		
1	1	237	20879	ESQUADRO CABO ALUMINIO 12	119,20	Habilitado		
1	1	247	20895	FECHO P/ CADEADO	139,00	Habilitado		
1	1	257	20905	FIO DE NYLON 3,0P/ ROCADEIRA	800,00	Habilitado		
1	1	259	20907	FIO PARALELO 2,5MM	878,00	Habilitado		

1	1	261	2725	FIO SOLIDO 6mm C/ CERTIFICAÇÃO DO INMETRO	267,00	Habilitado		
1	1	269	20918	FOICE C/ CABO 1,00MT	135,00	Habilitado		
1	1	271	20920	FORMAO 1/2	35,80	Habilitado		
1	1	272	20921	FORMAO 3/8	43,80	Habilitado		
1	1	277	20927	GRAFIATO BRANCO 18 LTS	357,50	Habilitado		
1	1	279	20930	GRELHA P/ RALO 100MM PVC	89,00	Habilitado		
1	1	283	20932	HASTE ATERRAMENTO 2,40MT	410,00	Habilitado		
1	1	285	20935	INTERRUPTOR 1 TCLA PARALELO 2P+T	237,00	Habilitado		
1	1	289	6421	INTERRUPTOR 1TECLA+TOMADA 2P+T PADRÃO NOVO	404,00	Habilitado		
1	1	291	20940	INTERRUPTOR 2 TECLA SIMP+TOMADA 10A	432,00	Habilitado		
1	1	293	20937	INTERRUPTOR 3 TECLAS PARALELO 2P+T	343,60	Habilitado		
1	1	300	20947	JOELHO BUCHA LATAO 25MM X 1/2 90 PVC AZUL	314,50	Habilitado		
1	1	301	20948	JOELHO BUCHA LATAO 25MM X 3/4 90 PVC AZUL	333,50	Habilitado		
1	1	308	20949	JOELHO SOLD 25MM 90 PVC	49,50	Habilitado		
1	1	310	20951	JOELHO SOLD 40MM 90 PVC	96,00	Habilitado		
1	1	311	20952	JOELHO SOLD 50MM 90 PVC	168,00	Habilitado		
1	1	312	20953	JOELHO SOLD 60MM 90 PVC	358,00	Habilitado		
1	1	318	20965	KIT ACESSORIOS BANHEIRO DE METAL 5 PÇS	779,00	Habilitado		
1	1	320	1827	LAJE MOLDADA DE FORRO	5.900,00	Habilitado		
1	1	321	2753	LAJE PRÉ MOLDADA DE PISO	8.300,00	Habilitado		
1	1	329	2346	LAPIS CARPINTEIRO	69,50	Habilitado		
1	1	331	20973	LIMA 8	179,00	Habilitado		
1	1	334	20976	LINHA PEDREIRO	207,00	Habilitado		
1	1	342	20983	LUVA BUCHA LATAO 25MM X 1/2 PVC AZUL	284,50	Habilitado		
1	1	343	20984	LUVA BUCHA LATAO 25MM X3 /4 PVC AZUL	314,50	Habilitado		
1	1	346	13534	LUVA DE CORRER SOLD. 32 MM PVC	70,00	Habilitado		
1	1	347	21097	LUVA DE MAO ALGODAO C/ LATEX VERDE	420,00	Habilitado		
1	1	348	21096	LUVA DE MAO ALGODAO PIGMENTADA	120,00	Habilitado		
1	1	349	21109	LUVA DE MAO COURO RASPA MEDIA	417,00	Habilitado		
1	1	350	21099	LUVA DE MAO NEOPREME	405,00	Habilitado		
1	1	352	21089	LUVA ESGOTO 150MM PVC	134,50	Habilitado		

W

88

K C

1	1	360	14672	LUVA SOLD 25mm PVC 1° LINHA	50,00	Habilitado		
1	1	371	21116	MANGUEIRA DE GAS TRANCADA 1/2	178,00	Habilitado		
1	1	372	21117	MANGUEIRA JARDIM TRANCADA 1/2	658,00	Habilitado		
1	1	374	21119	MANTA ASFALTICA P/ TELHADO 15CM	75,00	Habilitado		
1	1	375	21120	MARRETA 1KG COM CABO	139,50	Habilitado		
1	1	376	21121	MARRETA 5KG COM CABO	550,00	Habilitado		
1	1	377	21123	MARTELO DE BORRACHA 60MM	54,50	Habilitado		
1	1	378	21122	MARTELO POLIDO 29MM COM CABO	139,50	Habilitado		
1	1	386	21289	MEIA CANA DE PVC BRANCA 8MM	1.474,00	Habilitado		
1	1	390	21137	NIVEL DE ALUMINIO 16	350,00	Habilitado		
1	1	391	21138	NUMERAL RESID/PREDIAL	98,00	Habilitado		
1	1	393	21139	PA DE BICO CONCHA C/CABO 1,20MT	329,00	Habilitado		
1	1	394	21140	PA DE BICO CORTE C/CABO 1,20MT	73,80	Habilitado		
1	1	397	21142	PARAFUSO P/VASO BUCHA 10	74,70	Habilitado		
1	1	398	21143	PARAFUSO P/VASO BUCHA 12	120,00	Habilitado		
1	1	403	12348	PARAFUSO SEXTAVADO 3/8X65MM	700,00	Habilitado		
1	1	405	21141	PARAFUSO TELHEIRO COMPLETO	375,00	Habilitado		
1	1	406	21145	PAVERS BLOCO 10X20X6	4.100,00	Habilitado		
1	1	407	21144	PE DE CABRA 60CM	98,70	Habilitado		
1	1	410	14799	PENEIRA AREIA 60 cm	47,00	Habilitado		
1	1	412	21149	PIA INOX 1,2X53X12CM	747,00	Habilitado		
1	1	413	21150	PIA INOX 1,60X53X12CM	1.107,00	Habilitado		
1	1	422	21160	PINO ADAPTADOR 20A	75,00	Habilitado		
1	1	423	21158	PINO ADAPTADOR ANTIGO	75,00	Habilitado		
1	1	438	21181	PO DE PEDRA	17.000,00	Habilitado		
1	1	440	21186	PORCA 1/2	90,00	Habilitado		
1	1	445	21192	PORTA FERRO 215X80X12 LAM UNIV DIR/ESQ	3.990,00	Habilitado		
1	1	449	21194	PORTA PAPEL HIGIEN.INOX	260,00	Habilitado		
1	1	450	21195	PORTA SABONETEIRA INOX	260,00	Habilitado		
1	1	451	21197	PORTA SHANPOO	790,00	Habilitado		
1	1	452	2288	PREGO 12 X 12	520,00	Habilitado		

B

of

A c

1	1	453	5722	PREGO 15 X 15	420,00	Habilitado		
1	1	454	2652	PREGO 17 X 21	800,00	Habilitado		
1	1	455	2301	PREGO 17 X 27	800,00	Habilitado		
1	1	456	2297	PREGO 18X24	600,00	Habilitado		
1	1	457	21198	PREGO 20X42	600,00	Habilitado		
1	1	458	2291	PREGO 22 X 42	600,00	Habilitado		
1	1	459	14845	PREGO 22 x 48	1.000,00	Habilitado		
1	1	461	2683	PREGO TELHEIRO 18X30	405,60	Habilitado		
1	1	462	6244	PRUMO DE PAREDE 500gr	109,50	Habilitado		
1	1	464	21200	RALO POP 100MM REDONDO	129,00	Habilitado		
1	1	466	21202	REFLETOR LED 100W BIV	3.870,00	Habilitado		
1	1	467	20084	REFLETOR LED 200W	3.590,00	Habilitado		
1	1	468	21205	REGISTRO DE GAVETA 3/4 C/ACABAMENTO CANOPLA	1.058,00	Habilitado		
1	1	469	16220	REGISTRO DE PRESSÃO 3/4	578,00	Habilitado		
1	1	470	21204	REGISTRO DE PRESSAO 3/4 C/ACABAMENO CANOPLA	978,00	Habilitado		
1	1	472	21203	REGISTRO ESFERA SOLDAVEL 50MM	349,00	Habilitado		
1	1	473	21206	REGISTRO GAVETA 1.1/2 BRUTO	749,00	Habilitado		
1	1	474	21207	REGISTRO GAVETA 1.1/2 C/ACABAMNTO CANOPLA	1.050,00	Habilitado		
1	1	478	2158	REJUNTE 5KG	338,00	Habilitado		
1	1	481	21210	REPARO REGISTRO DE PRESSAO DIVERSOS	220,00	Habilitado		
1	1	483	21214	RESISTENCIA DUCHA MASTER BANHO LUXO 6.700W	189,00	Habilitado		
1	1	486	21216	RISCADOR PISO/REVESTIMENTOS	179,00	Habilitado		
1	1	493	21225	ROLO DE ESPUMA 23CM	163,50	Habilitado		
1	1	495	21230	ROLO DE LA CARNEIRO 1000-23CM	858,00	Habilitado		
1	1	496	21229	ROLO DE LA SINTET 23CM	420,00	Habilitado		
1	1	499	21090	ROLO DE TEXTURA MÉDIA 23 CM	299,00	Habilitado		
1	1	500	21093	ROLO DE TEXTURA VINIL 23 CM	169,50	Habilitado		
1	1	504	21108	SALVA REGISTRO	116,70	Habilitado		
1	1	510	21115	SERRA COPO MADEIRA JOGO COM 6 PEÇAS 19MM À 127MM	299,80	Habilitado		
1	1	511	21125	SERRINHA MANUAL	210,00	Habilitado		
1	1	518	1969	SOLVENTE THINNER 05 LITROS 1ª linha	998,00	Habilitado		

1	1	519	21133	SOQUETE COM RABICHO 250V	240,00	Habilitado		
1	1	521	21136	SPRAY ALTA TEMPERATURA 400ML	189,00	Habilitado		
1	1	532	14742	TALHADEIRA 12'	94,50	Habilitado		
1	1	537	20363	TARTARUGA LUMINARIA FERRO	438,00	Habilitado		
1	1	538	21233	TE BUCHA LATÃO 25 MM X 3/4 PVC AZUL	414,50	Habilitado		
1	1	539	21232	TE BUCHA LATÃO 25MM X 1/2 PVC AZUL	399,50	Habilitado		
1	1	551	21220	TE SOLDÁVEL 60MM PVC	358,00	Habilitado		
1	1	558	21251	TELHA FIBROCIMENTO SEM AMIANTO 4MM 1,1X2,44	1.150,00	Habilitado		
1	1	562	14608	TELHA FIBROCIMENTO SEM AMIANTO 6mm 1,10x3,05	4.850,00	Habilitado		
1	1	564	5725	TEXTURA ACRILICA BRANCA - BARRICA 25KG	2.397,00	Habilitado		
1	1	570	1931	TINTA ACRILICA FOSCA - STANDART - 18LT	19.120,00	Habilitado		
1	1	572	21260	TINTA ACRILICA FOSCO PREMIUM 18 L	15.950,00	Habilitado		
1	1	573	1941	TINTA ACRILICA SEMI BRILHO 18 ltr	32.720,00	Habilitado		
1	1	578	21291	TOMADA 10 A	272,00	Habilitado		
1	1	580	21235	TOMADA DUPLA 10A	339,00	Habilitado		
1	1	581	21236	TOMADA DUPLA 20A	345,00	Habilitado		
1	1	584	21237	TOMADA SISTEMA X10A	258,00	Habilitado		
1	1	588	21241	TORNEIRA COZ RETA METAL C33	469,00	Habilitado		
1	1	590	19003	TORNEIRA P/ LAVATÓRIO BICA MOVEL METAL -C-33	733,50	Habilitado		
1	1	591	1973	TORNEIRA TANQUE 3/4 METAL	498,00	Habilitado		
1	1	593	13543	TORQUES ARMADOR 12"	389,00	Habilitado		
1	1	594	14806	TRADO 20cm	91,80	Habilitado		
1	1	595	14807	TRADO 25cm	105,80	Habilitado		
1	1	596	21245	TRADO 30CM	129,80	Habilitado		
1	1	597	21246	TRENA EMB 7,5MT	230,00	Habilitado		
1	1	599	21248	TRINCO FERROLHO 1.1/2	267,00	Habilitado		
1	1	601	21250	TUBO DESC CX DESCARGA INT/EXT	208,50	Habilitado		
1	1	602	14702	TUBO ESGOTO 100mm PVC 1° LINHA	4.740,00	Habilitado		
1	1	603	14703	TUBO ESGOTO 150mm PVC 1° LINHA	3.990,00	Habilitado		
1	1	604	14704	TUBO ESGOTO 40mm PVC 1° LINHA	590,00	Habilitado		
1	1	605	14705	TUBO ESGOTO 50mm PVC 1° LINHA	1.485,00	Habilitado		

10 8 Ac

1	1	606	14706	TUBO ESGOTO 75MM PVC 1° LINHA	1.350,00	Habilitado		
1	1	607	14707	TUBO LIGAÇÃO AJUSTAVEL CROMADO	358,00	Habilitado		
1	1	609	14711	TUBO SOD 60mm PVC 1° LINHA	3.285,00	Habilitado		
1	1	610	18252	TUBO SOLD 32mm PVC 1ª LINHA	390,00	Habilitado		
1	1	611	19010	TUBO SOLD 40mm PVC 1ª LINHA	660,00	Habilitado		
1	1	612	19004	TUBO SOLD 50MM PVC 1ª LINHA - 6 METROS	2.610,00	Habilitado		
1	1	613	14712	TUBO SOLDAVEL 25MM PVC 1° LINHA	1.188,00	Habilitado		
1	1	614	19012	VALVULA DE RETENÇÃO METAL 3/4	270,00	Habilitado		
1	1	615	20859	VALVULA HYDRA 1 1/2	2.580,00	Habilitado		
1	1	616	14720	VALVULA LAVATÓRIO METAL	520,00	Habilitado		
1	1	617	14721	VALVULA P/ PIA AMERICANA METAL	495,00	Habilitado		
1	1	622	21264	VEDANTE DE PORTA	160,00	Habilitado		
1	2	1	2522	CONCRETO USINADO FCK 20 MPA CONCRETO ESTRUTURAL FCK = 18 MPA	202.995,00	Habilitado		
1	2	2	20816	CONCRETO USINADO FCK 20 MPA MEIO FINO	173.144,00	Habilitado		
1	4	1	21304	CABO DUPLEX 2 X 16MM	589,00	Habilitado		
1	4	2	21305	CABO DUPLEX 2 X 25 MM	933,00	Habilitado		
1	4	3	21308	CABO QUADRIPELX 2X 16MM	1.360,00	Habilitado		
1	4	4	21309	CABO QUADRIPELX 2 X 25MM	1.972,00	Habilitado		
1	4	5	21306	CABO TRIPLEX 2 X 16MM	929,00	Habilitado		
1	4	6	21307	CABO TRIPLEX 2 X 25 MM	1.350,00	Habilitado		
1	4	7	21319	CONECTOR RJ PARA CABO DE REDE	90,00	Habilitado		
1	4	8	21316	CONECTOR SPLIT BOLT 10MM COBRE	110,00	Habilitado		
1	4	9	21317	CONECTOR SPLIT BOLT 16MM COBRE	132,00	Habilitado		
1	4	10	21318	CONECTOR SPLIT BOLT 25MM COBRE	194,00	Habilitado		
1	4	11	21313	ESCADA ALUMINIO 5 DEGRAUS	284,40	Habilitado		
1	4	12	21314	ESCADA ALUMINIO 7 DE GRAUS	239,90	Habilitado		
1	4	13	21315	ESCADA EXTENSIVEL DE FIBRA 4,5M A 7,8M	2.250,00	Habilitado		
2	1	1	21086	LUVA UNIAO 32MM PVC	139,00	Habilitado		
2	1	2	20819	ABRAÇADEIRA COM ROSCA SEM FIM 1/2 X 3/4	94,50	Habilitado		
2	1	3	20820	ABRAÇADEIRA COM ROSCA SEM FIM 3/4 X 1	99,50	Habilitado		
2	1	4	20818	ABRAÇADEIRA NYLON 3,6 X 200 MM, C/100	752,00	Habilitado		

19

20

A C

B





2	1	5	20817	ABRAÇADERIA DE NYLON 2,5 X 1000 MM, C/100	516,00	Habilitado		
2	1	9	20825	ADAPTADOR FLANGE SOLD. 32MM PVC	189,00	Habilitado		
2	1	10	20826	ADAPTADOR FLANGE SOLD. 60MM PVC	389,00	Habilitado		
2	1	11	6949	ADAPTADOR SOLD LONGO C/ FLANGES LIVRES 25 MM	347,50	Habilitado		
2	1	13	20822	ADAPTADOR SOLD. 25MM PVC	49,50	Habilitado		
2	1	14	20823	ADAPTADOR SOLD. 32MM PVC	66,00	Habilitado		
2	1	16	14646	ADAPTADOR SOLDÁVEL 40mm PVC 1° LINHA	73,80	Habilitado		
2	1	17	14647	ADAPTADOR SOLDÁVEL 50mm PVC 1° LINHA	196,00	Habilitado		
2	1	18	20827	ADESIVO PLAST. PVC 175GR C/ PINCEL	447,50	Habilitado		
2	1	19	2596	ADESIVO PLASTICO 75 GRAMA	237,00	Habilitado		
2	1	20	20831	ADITIVO ALTO REND. P/ ARGAMASSAS E CHAPISCO 18 LITROS	2.390,00	Habilitado		
2	1	21	20829	ADITIVO DE ALTO REND. P/ ARGAMASSA E CHAPISCO 3,6 LITROS	1.398,00	Habilitado		
2	1	22	14546	ADITIVO IMPERMEABILIZANTE P/ CONCRETO E ARGAMASSA 18 LITROS	999,00	Habilitado		
2	1	23	14547	ADITIVO IMPERMEABILIZANTE P/ CONCRETO E ARGAMASSA 3,6 LITROS	1.198,00	Habilitado		
2	1	24	20830	ADITIVO PLAST. P/ ARGAMASSA ASSENT. E REBOCO 3,6 LITROS	998,00	Habilitado		
2	1	30	20835	ANEL DE VEDAÇÃO P/ VASO C/ GUIA	258,00	Habilitado		
2	1	34	4721	ARAME RECOZIDO 18, TRANÇADO	1.950,00	Habilitado		
2	1	35	6253	ARCO DE SERRA 12" C/ REGULAGEM	95,70	Habilitado		
2	1	38	20837	AREIA MÉDIA LAVADA	11.300,00	Habilitado		
2	1	39	20840	ARGAMASSA EXTERNA ACI 20KG	1.850,00	Habilitado		
2	1	40	21283	ARGAMASSA INTER. ACI 20 KG	1.000,00	Habilitado		
2	1	42	20842	ARRUELA 1/4	40,00	Habilitado		
2	1	43	3195	ARRUELA LISA 1/2	80,00	Habilitado		
2	1	45	2896	ARRUELA LISA 5/16	40,00	Habilitado		
2	1	46	14648	ASSENTO PARA VASO SANITÁRIO ALMOFADADO	1.947,00	Habilitado		
2	1	47	2315	ASSENTO SANITARIO	678,00	Habilitado		
2	1	49	20845	BACIA SANITARIA DIVERSAS CORES	2.835,00	Habilitado		
2	1	51	20846	BACIA SANITARIA PARA CAIXA ACOPLADA DIVERSAS CORES	1.990,00	Habilitado		
2	1	54	5726	BARRA DE APOIO P/PPWE 60CM	1.490,00	Habilitado		
2	1	56	14816	BARRA ROSCADA 1/4	118,00	Habilitado		
2	1	57	6997	BARRA ROSCADA 3/8"	297,00	Habilitado		

W 90 A C

2	1	58	14818	BARRA ROSCADA 5/16	267,00	Habilitado		
2	1	60	2245	BASE P/RELE FOTO CELULA BIVOLT	714,00	Habilitado		
2	1	62	20861	BATENTE 13 CM CEDRILHO 80/90/100 CM	2.180,00	Habilitado		
2	1	63	20864	BATENTE 14 CM CEDRILHO 80/90/100 CM	2.980,00	Habilitado		
2	1	64	20866	BICO DE TORNEIRA 1/2 - 3/4	90,00	Habilitado		
2	1	65	20876	BRAÇO DE CHUVEIRO ABS 40 CM	140,00	Habilitado		
2	1	66	20873	BRAÇO DE CHUVEIRO ALUMINIO 40 CM	298,00	Habilitado		
2	1	67	13548	BROCA AÇO RAPIDO 10MM	159,00	Habilitado		
2	1	68	13547	BROCA AÇO RAPIDO 12MM	260,00	Habilitado		
2	1	69	13550	BROCA AÇO RAPIDO 4,0 mm	69,00	Habilitado		
2	1	70	14728	BROCA AÇO RAPIDO 6,0 mm	89,00	Habilitado		
2	1	71	14729	BROCA AÇO RAPIDO 8 mm	110,00	Habilitado		
2	1	74	13554	BROCA CONCRETO 6MM	89,00	Habilitado		
2	1	76	20880	BROCA MOURÃO 1/4	115,00	Habilitado		
2	1	77	1861	BROCA MOURÃO 5/16	140,00	Habilitado		
2	1	78	14747	BROXA GRANDE QUADRADA	158,00	Habilitado		
2	1	79	20889	BUCHA DE RED. 100X75 ESGOTO	218,00	Habilitado		
2	1	80	20909	BUCHA DE RED. ROSCAVEL 3/4 X 1/2	27,00	Habilitado		
2	1	81	2594	BUCHA DE REDUCAO 100X50 ESGOTO	158,00	Habilitado		
2	1	82	2127	BUCHA DE REDUCAO 50X40 MM	50,00	Habilitado		
2	1	83	2593	BUCHA DE REDUCAO 75X50 ESGOTO	105,00	Habilitado		
2	1	84	20884	BUCHA PLASTICO P/ PARAFUSO 06 / 08	24,00	Habilitado		
2	1	85	20885	BUCHA PLASTICO P/ PARAFUSO 10 / 12	34,00	Habilitado		
2	1	86	20888	BUCHA RED. SOLD. 25X20MM CURTA	13,50	Habilitado		
2	1	87	20886	BUCHA RED. SOLD. 50X25MM LONGA	57,00	Habilitado		
2	1	88	20887	BUCHA RED. SOLD. 50X32MM LONGA	79,50	Habilitado		
2	1	92	20910	CABO DE MADEIRA P/ ENXADA, PICARETA, MACHADO E PÁ.	330,00	Habilitado		
2	1	93	21284	CABO DE MADERIA PARA MARTELO	60,00	Habilitado		
2	1	95	21002	CABO FLEXIVEL 16MM 1KV	1.790,00	Habilitado		
2	1	98	21000	CABO FLEXIVEL 6MM 750V	1.680,00	Habilitado		
2	1	99	14554	CABO P/ REDE INTERNET RJ 45 4 PARES	1.708,00	Habilitado		

19 26 A C

2	1	101	1913	CADEADO 25MM	278,00	Habilitado		
2	1	102	12150	CADEADO 30 MM	338,00	Habilitado		
2	1	103	1917	CADEADO 35MM	189,00	Habilitado		
2	1	105	1912	CADEADO 50MM	389,00	Habilitado		
2	1	109	14652	CAIXA DE AGUA 500 LITROS POLIETIL COM TAMPA	1.156,00	Habilitado		
2	1	112	21004	CAIXA DE LUZ 2X4 REFORCADA	204,00	Habilitado		
2	1	113	21005	CAIXA DE LUZ 4X4 REFORCADA	180,00	Habilitado		
2	1	117	6808	CAL HIDRATADO 20 KG	2.725,00	Habilitado		
2	1	118	6809	CAL VIRGEM 20 KG	2.180,00	Habilitado		
2	1	119	21009	CAMERA DE AR 3,25-8 P/ CARRINHO DE PEDREIRO	144,50	Habilitado		
2	1	120	21011	CANALETA CERAMICA 10CM	567,00	Habilitado		
2	1	121	1817	CANALETA CERÂMICA 15 CM	567,00	Habilitado		
2	1	123	14588	CANTO INTERNO PARA FORRO PVC 8mm	172,00	Habilitado		
2	1	124	14655	CAP ESGOTO 100mm PVC 1° LINHA	132,00	Habilitado		
2	1	125	21014	CAP ESGOTO 40MM	28,90	Habilitado		
2	1	128	21020	CAP ROSCAVEL 25MM	87,00	Habilitado		
2	1	129	21021	CAP ROSCAVEL 32MM	87,00	Habilitado		
2	1	131	21015	CAP SOLDAVEL 25 MM	33,00	Habilitado		
2	1	132	21017	CAP SOLDAVEL 32MM	32,80	Habilitado		
2	1	133	21018	CAP SOLDAVEL 40MM	29,90	Habilitado		
2	1	134	21293	CAP SOLDAVEL 50MM	110,60	Habilitado		
2	1	136	21023	CAPA DE BARRO COLONIAL	1.095,00	Habilitado		
2	1	137	21024	CAPA DE BARRO PAULISTINHA	1.095,00	Habilitado		
2	1	140	21025	CAVADEIRA ART.PQNA C/CABO 1,2MT	95,80	Habilitado		
2	1	141	21026	CAVADEIRA ART.LIGHT C/CABO 1,5MT	220,00	Habilitado		
2	1	148	21033	CHAVE COMB.DIVERSOS TAMANHOS	82,72	Habilitado		
2	1	149	21034	CHAVE FENDA DIVERSOS TAMANHOS	219,00	Habilitado		
2	1	150	21035	CHAVE PHILIPIS DIVERSOS TAMANHOS	219,00	Habilitado		
2	1	151	21036	CHAVE TEST.DIGIT 110-220V	69,50	Habilitado		
2	1	152	21037	CHUVEIRO DUCH.MAST.BANHO LUXO 6,700W C/REGUL. TEMP 110/120V	1.239,00	Habilitado		
2	1	156	21040	COLA EPOXI 100 GR	99,00	Habilitado		

2	1	157	18795	COLA MADEIRA 100GR CX C/ 24 UNID	75,00	Habilitado		
2	1	158	21042	COLA SILICONE 280GR	238,50	Habilitado		
2	1	159	21041	COLA SILICONE 50GR	138,00	Habilitado		
2	1	160	21043	COLA SUPER COLA 20GR	79,00	Habilitado		
2	1	166	21045	CONDUITE CORRUGADO 1 POL	270,00	Habilitado		
2	1	168	2246	CONECTOR 10MM	73,50	Habilitado		
2	1	170	21049	CORANTE EM PO VERMELHO 500GR	358,00	Habilitado		
2	1	171	21050	CORANTE LIQ DIVERSOS CORES 50ML	137,70	Habilitado		
2	1	172	6676	CORDA TRANÇADA 10MM	430,00	Habilitado		
2	1	175	21056	COTOVELO ESGOTO 100MM 45 PVC	235,50	Habilitado		
2	1	176	21055	COTOVELO ESGOTO 150MM 45 PVC	257,40	Habilitado		
2	1	177	21059	COTOVELO ESGOTO 40MM 45 PVC	45,80	Habilitado		
2	1	178	21058	COTOVELO ESGOTO 50MM 45 PVC	113,70	Habilitado		
2	1	179	21057	COTOVELO ESGOTO 75MM 45 PVC	122,80	Habilitado		
2	1	180	14663	COTOVELO SOLD 25mm 45 PVC	64,50	Habilitado		
2	1	181	21051	COTOVELO SOLD 32MM 45 PVC	111,30	Habilitado		
2	1	183	21053	COTOVELO SOLD 50MM 45 PVC	210,60	Habilitado		
2	1	185	21016	CP SOLD AVEL 32MM	32,60	Habilitado		
2	1	186	21060	CURVA SOLD 25MM 45 PVC	67,80	Habilitado		
2	1	187	21061	CURVA SOLD 32MM PVC	64,10	Habilitado		
2	1	188	21062	CURVA SOLD 50MM 45 PVC	314,00	Habilitado		
2	1	189	21066	DESEMPENADEIRA C/ESPUMA 17X30	59,50	Habilitado		
2	1	190	21064	DESEMPENADEIRA DE AÇO LISA	279,00	Habilitado		
2	1	191	21063	DESEMPENADEIRA DENTADA 12/48CM	189,50	Habilitado		
2	1	192	21065	DESEMPENADEIRA ESTRIADA PVC 17X30	79,00	Habilitado		
2	1	194	21068	DESENGRIPANTE AEROSOL 300MI	158,00	Habilitado		
2	1	195	21069	DISCO CORTE DE FERRO INOX 4.1/2	145,00	Habilitado		
2	1	196	21070	DISCO CORTE DE FERRO INOX 7	158,00	Habilitado		
2	1	197	21072	DISCO DE VIDEA 7.1/4	738,00	Habilitado		
2	1	206	21078	DISJUNTOR DIN-BIP 40 A	678,00	Habilitado		
2	1	207	21079	DISJUNTOR DIN-BIP 50A	678,00	Habilitado		

60 60 A C

2	1	209	20848	DISJUNTOR DIN-UNIP- 20 A	273,00	Habilitado		
2	1	210	20849	DISJUNTOR DIN-UNIP- 32 A	273,00	Habilitado		
2	1	220	18226	DOBRADIÇA ENCARTELADA GALVANIZADA 3"1/2	894,00	Habilitado		
2	1	222	3080	ELETRODO 2,5 MM	1.595,00	Habilitado		
2	1	223	3734	ELETRODO 3.25 FERRO FUNDIDO	1.595,00	Habilitado		
2	1	224	20867	EMENDA P/MANG.JARDIM	195,00	Habilitado		
2	1	225	14596	EMENDA PARA FORRO PVC 8mm 6MT	2.445,00	Habilitado		
2	1	226	20868	ENGATE FLEXIVEL 40/50/60CM	520,00	Habilitado		
2	1	229	20870	ENXADAO LARGO	389,00	Habilitado		
2	1	230	20871	ESGUICHO SIMP.P/MANG.PLASTICA	79,00	Habilitado		
2	1	231	20874	ESPATULA D ACO 10CM	96,90	Habilitado		
2	1	232	20872	ESPATULA D ACO 8CM	79,80	Habilitado		
2	1	235	20878	ESPUMA EM BLOCO REBOCO	117,00	Habilitado		
2	1	240	20883	EXTENCAO 10 MT	135,60	Habilitado		
2	1	242	20890	FACAO CANA CAB.MADEIRA	143,70	Habilitado		
2	1	243	20892	FECHADURA INOX EXTERNA	958,00	Habilitado		
2	1	244	20893	FECHADURA INOX INTERNA	798,00	Habilitado		
2	1	245	20891	FECHADURA INOX WC	399,00	Habilitado		
2	1	246	20894	FECHADURA PORTA DE ACO ESTREITA	585,00	Habilitado		
2	1	248	20900	FERRO 10MM CA-50/1 LINHA (12MT) (3/8)	25.470,00	Habilitado		
2	1	249	20901	FERRO 12MM CA-50/1 LINHA (12MT) (1/2)	10.640,00	Habilitado		
2	1	250	20896	FERRO 4.2MM CA- 50/1 LINHA (12MT)	3.778,00	Habilitado		
2	1	253	20899	FERRO 8,0MM CA-50/1 LINHA (12MT) (5/16)	31.500,00	Habilitado		
2	1	255	20903	FERRO TRELHICA H12 1 LINHA 6MT	7.168,00	Habilitado		
2	1	256	20904	FILTRO DE LINHA 5 TOMADA PRETO	325,00	Habilitado		
2	1	260	20908	FIO PARALELO 4MM	829,00	Habilitado		
2	1	262	20911	FITA CREP 18MMX50MT	58,35	Habilitado		
2	1	263	20912	FITA CREP 48MMX50MT	644,50	Habilitado		
2	1	264	20916	FITA DE SINALIZACAO ZEBRADA 70MMX200M	447,00	Habilitado		
2	1	265	20917	FITA DUPLA FACE 19MMX2M	119,00	Habilitado		
2	1	266	20913	FITA ISOLANTE 20MT	162,50	Habilitado		

B 26 A C

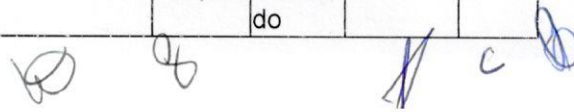
2	1	267	20915	FITA VEDA ROSCA 18MMX10MT	126,00	Habilitado		
2	1	268	20914	FITA VEDA ROSCA 18MMX50MT	207,00	Habilitado		
2	1	270	20919	FORMAO 1	53,80	Habilitado		
2	1	274	20923	GARRAFA TERMICA 5LT	229,50	Habilitado		
2	1	275	20924	GESSO 1KG	58,50	Habilitado		
2	1	278	20928	GRAMPO P/ CERCA 1KG	197,00	Habilitado		
2	1	280	20929	GRELHA P/ RALO 150MM PVC	187,00	Habilitado		
2	1	281	20931	GRIFO 14	239,70	Habilitado		
2	1	282	20926	GUARNICAO CEDRILHO ESTREITA (JOGO)	1.107,00	Habilitado		
2	1	284	20933	IMPERMEABILIZANTE ASFALTICO 18LT	1.445,00	Habilitado		
2	1	286	20941	INTERRUPTOR 1 TECLA PARALELO +TOMADA 10A	404,70	Habilitado		
2	1	288	20939	INTERRUPTOR 1 TECLA SIMP+TOMADA 20 A	417,00	Habilitado		
2	1	290	20936	INTERRUPTOR 2 TECLA PARALELO 2P+T	266,40	Habilitado		
2	1	292	5914	INTERRUPTOR 2 TECLA+TOMADA 2P+T PADRÃO NOVO	432,00	Habilitado		
2	1	294	20934	INTERRUPTOR 3 TECLAS SIMP.2P+T	399,60	Habilitado		
2	1	295	20942	INTERRUPTOR SISTEMA X1 TECLA	178,00	Habilitado		
2	1	296	20943	INTERRUPTOR SISTEMA X2 TECLA	278,00	Habilitado		
2	1	297	20944	INTERRUPTOR SISTEMA X3 TECLA	187,00	Habilitado		
2	1	302	20955	JOELHO ESGOTO 100MM 90° PVC	237,00	Habilitado		
2	1	304	20958	JOELHO ESGOTO 40MM 90 PVC	22,35	Habilitado		
2	1	305	20957	JOELHO ESGOTO 50MM 90 PVC	99,00	Habilitado		
2	1	306	20956	JOELHO ESGOTO 75MM 90 PVC	103,50	Habilitado		
2	1	307	20959	JOELHO ESGOTO C/ VISITA 100MM 90 PVC	255,00	Habilitado		
2	1	309	20950	JOELHO SOLD 32MM 90 PVC	67,80	Habilitado		
2	1	315	20962	JUNCAO Y ESGOTO 100MM	229,00	Habilitado		
2	1	316	20964	JUNCAO Y ESGOTO 50MM	50,70	Habilitado		
2	1	317	20963	JUNCAO Y ESGOTO 75MM	90,00	Habilitado		
2	1	319	20966	KIT REPARO CX ACOPLADA COMPLETO	767,40	Habilitado		
2	1	322	20968	LAMAPADA LED BLBO 20W 6500K BIV	675,00	Habilitado		
2	1	323	20969	LAMAPADA LED BULBO 30W 6500K BIV	1.025,00	Habilitado		
2	1	324	3175	LAMPADA LED 9W 6.500K BIV	1.485,00	Habilitado		

Handwritten marks and signatures at the bottom right of the page.

2	1	327	20971	LAMPADA LED TUBO T8 18W 6500K	702,00	Habilitado		
2	1	328	20972	LAMPADA LED TUBO T8 9W 6500K	507,00	Habilitado		
2	1	330	4454	LAVATORIO PARA BANHEIRO	3.870,00	Habilitado		
2	1	332	20974	LIMA GROSSA	93,80	Habilitado		
2	1	333	20975	LIMA MOTOSSERRA	79,50	Habilitado		
2	1	335	20977	LIXA D'AGUA DIVERSAS MEDIDAS	199,00	Habilitado		
2	1	336	20980	LIXA FERRO DIV.MEDIDAS	269,00	Habilitado		
2	1	337	20978	LIXA MAD.DIVERSAS MEDIDAS	199,00	Habilitado		
2	1	338	20979	LIXA MASSA DIV.MEDIDAS	179,00	Habilitado		
2	1	344	20986	LUVA D CORRER SOLD 50MM PVC	133,00	Habilitado		
2	1	345	20985	LUVA DE CORRER SOLD 25MM PVC	330,00	Habilitado		
2	1	351	21100	LUVA DE MAO VAQUETA	567,00	Habilitado		
2	1	353	21094	LUVA ESGOTO 40MM PVC	27,00	Habilitado		
2	1	354	21092	LUVA ESGOTO 50MM	96,00	Habilitado		
2	1	355	21091	LUVA ESGOTO 75MM PVC	115,80	Habilitado		
2	1	356	21095	LUVA ESGOTO CORRER 100MM PVC	99,50	Habilitado		
2	1	357	20686	LUVA ESGOTO DE 100MM	180,00	Habilitado		
2	1	358	21098	LUVA MAO LATEX	550,00	Habilitado		
2	1	359	21088	LUVA MAO PIGMENTADA	120,00	Habilitado		
2	1	361	21080	LUVA SOLD 32MM PVC	41,80	Habilitado		
2	1	362	21081	LUVA SOLD 40MM PVC	64,00	Habilitado		
2	1	363	21082	LUVA SOLD 50MM PVC	129,00	Habilitado		
2	1	364	21083	LUVA SOLD 60MM PVC	240,00	Habilitado		
2	1	365	21085	LUVA UNIAO 25MM PVC	133,50	Habilitado		
2	1	366	21087	LUVA UNIAO 50MM PVC	279,00	Habilitado		
2	1	368	21113	MACHADO LENHADOR COM CABO	109,80	Habilitado		
2	1	373	21118	MANGUEIRA POLIETILENO 3/4X2,5MM PRETA	139,00	Habilitado		
2	1	379	21124	MASCARA RESPIRADORA AZUL COM VALVULA	490,00	Habilitado		
2	1	380	21130	MASSA ACRILICA 18LT	1.243,50	Habilitado		
2	1	381	21129	MASSA ACRILICA 3,6LT	299,00	Habilitado		
2	1	382	21292	MASSA CORRIDA 3,6 LT	180,00	Habilitado		

19 28 29 c

2	1	384	21290	MECANISMO ENTRATADA PARA CAIXA ACOPLADA	249,50	Habilitado		
2	1	385	21131	MECANISMO SAÍDA P/CX ACOPLADA	269,50	Habilitado		
2	1	387	2684	MEIA CANA PINUS	123,00	Habilitado		
2	1	388	2016	NIPEL ROSCAVEL 1/2	40,00	Habilitado		
2	1	389	2017	NIPEL ROSCAVEL 3/4	50,00	Habilitado		
2	1	395	21213	PARAFUSO FENDA BUCHA 06	400,00	Habilitado		
2	1	396	13570	PARAFUSO P/ FORRO PVC ATARRACHANTE	140,00	Habilitado		
2	1	399	9084	PARAFUSO PHILIPIS C/ BUCHA 10	400,00	Habilitado		
2	1	400	1865	PARAFUSO PHILIPS C/BUCHA 06	280,00	Habilitado		
2	1	401	1869	PARAFUSO PHILIPS C/BUCHA 8	370,00	Habilitado		
2	1	402	13560	PARAFUSO SEXTAVADO 1/4 X 50MM	475,00	Habilitado		
2	1	404	12349	PARAFUSO SEXTAVADO 5/16X60MM	475,00	Habilitado		
2	1	408	21147	PEDRA BRITA 01	33.650,00	Habilitado		
2	1	409	21148	PEDRISCO	33.650,00	Habilitado		
2	1	411	14800	PENEIRA DE CAFÉ 80cm	299,80	Habilitado		
2	1	416	21154	PINCEL 1 POL	55,50	Habilitado		
2	1	417	21155	PINCEL 1,1/2 POL	67,50	Habilitado		
2	1	418	21153	PINCEL 1/2 POL	42,00	Habilitado		
2	1	419	6932	PINCEL 2 POL	82,50	Habilitado		
2	1	420	6884	PINCEL 3 POL	148,50	Habilitado		
2	1	421	21156	PINCEL 4 POL	178,50	Habilitado		
2	1	424	21159	PINO ADAPTADOR BOB	75,00	Habilitado		
2	1	425	21164	PISO CERAMICA AREA INTERNA 56X56 PEI 4	9.582,00	Habilitado		
2	1	426	21162	PISO CERAMICO AREA EXTERNA 56X56-PEI 5	12.168,00	Habilitado		
2	1	427	14801	PISTOLA APLICADORA SILICONE REFORÇADA	77,70	Habilitado		
2	1	428	21167	PLACA CEGA 4X2	62,00	Habilitado		
2	1	429	21169	PLACA COM FURÓ 4X2	62,00	Habilitado		
2	1	430	21171	PLAFON COM BOCAL PORCELANA 100WC250V	195,00	Habilitado		
2	1	431	21172	PLUG FEMEA 10A	120,00	Habilitado		
2	1	432	21174	PLUG FEMEA 20A	135,00	Habilitado		
2	1	433	21175	PLUG MACHO 10A	135,00	Habilitado		



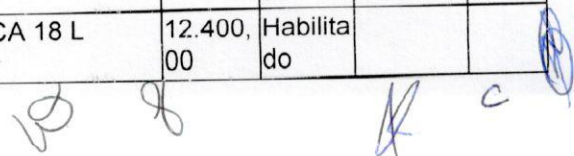
2	1	434	21176	PLUG MACHO 20A	210,00	Habilitado		
2	1	435	21178	PLUG ROSCAVEI. 1/2	40,00	Habilitado		
2	1	436	21179	PLUG ROSCAVEL 3/4	50,00	Habilitado		
2	1	437	21180	PNEU DE CARRINHO DE PEDREIRO 3,25	194,50	Habilitado		
2	1	439	21182	PONTEIRO 12	94,50	Habilitado		
2	1	441	21183	PORCA 1/4	30,00	Habilitado		
2	1	442	21185	PORCA 3/8	60,00	Habilitado		
2	1	443	21184	PORCA 5/16	60,00	Habilitado		
2	1	446	21187	PORTA IMBUIA ENCABECADA 1,00MT	1.065,00	Habilitado		
2	1	448	21188	PORTA IMBUIA ENCABECADA 90CM	1.790,00	Habilitado		
2	1	463	21199	RALO POP 100MM QUADRADO	129,00	Habilitado		
2	1	465	21201	REBITADOR MAN REFORCADO	79,80	Habilitado		
2	1	471	1978	REGISTRO ESFERA 25MM	193,50	Habilitado		
2	1	475	21208	REGUA DE ALUMINIO LARGA 2MT	390,00	Habilitado		
2	1	476	258	REGUA LARGA DE ALUMINIO 3,00 M	590,00	Habilitado		
2	1	477	18239	REJUNTE 1KG	165,00	Habilitado		
2	1	479	21209	RELE FOTO ELETRONICO 110W	680,00	Habilitado		
2	1	480	2239	RELE FOTOELETRICO 220V	680,00	Habilitado		
2	1	482	21211	REPARO VALV HYDRA	257,00	Habilitado		
2	1	484	21212	RESISTENCIA DUCHA MAXI DUCHA 5.400W 110/220	189,00	Habilitado		
2	1	485	21215	REVEST PAREDE 32X56 PEI 3/4	6.732,00	Habilitado		
2	1	488	21217	ROLDANA PLASTICA 30X30	70,00	Habilitado		
2	1	489	21218	ROLDANA PLASTICA 36X36	80,00	Habilitado		
2	1	492	21224	ROLO DE ESPUMA 15 CM C/SUORTE	103,50	Habilitado		
2	1	494	21223	ROLO DE ESPUMA 9CM C/SUORTE	88,50	Habilitado		
2	1	497	21226	ROLO DE LA SINTET 5CM C/SUORTE	180,00	Habilitado		
2	1	498	21227	ROLO DE LA SINTET 9CM C/SUORTE	267,00	Habilitado		
2	1	501	2281	ROLO ESPUMA 5 CM C/SUORTE	60,00	Habilitado		
2	1	502	2278	ROLO LÃ ANTI GOTA N. 23	447,00	Habilitado		
2	1	503	2274	ROLO LA SINTET 15CM C/SUORTE	447,00	Habilitado		
2	1	507	18241	SELADOR ACRİLICO - 18 LTS	1.578,00	Habilitado		

B

8

K C

2	1	512	21126	SIFÃO SANFONADO UNIVERSAL	350,00	Habilitado		
2	1	513	21127	SIFÃO SANFONADO UNIVERSAL DUPLO	520,00	Habilitado		
2	1	517	1970	SOLVENTE THINNER 01 LITRO	238,00	Habilitado		
2	1	520	21134	SOQUETE PORCELANA 250V	200,00	Habilitado		
2	1	522	21135	SPRAY DIVERSAS CORES 400ML	447,00	Habilitado		
2	1	523	21157	SPRAY METAL 400ML	259,00	Habilitado		
2	1	524	11947	SUPORTE P/ ROLO PINTURA C/ ROSCA GAIOLA	267,00	Habilitado		
2	1	530	21173	TABUA DE PNUS 30CM 3MT	9.270,00	Habilitado		
2	1	540	6988	TE ESGOTO 100 MM	400,50	Habilitado		
2	1	541	21228	TE ESGOTO 150MM PVC	212,00	Habilitado		
2	1	542	14689	TE ESGOTO 40mm PVC 1° LINHA	62,25	Habilitado		
2	1	543	14690	TE ESGOTO 50mm PVC 1° LINHA	175,50	Habilitado		
2	1	544	2592	TE ESGOTO 75MM ESGOTO	157,50	Habilitado		
2	1	545	1885	TE ESGOTO COM REDUÇÃO 100 / 50	183,00	Habilitado		
2	1	546	21231	TE ESGOTOCOM REDUÇÃO 100 / 75	183,00	Habilitado		
2	1	547	14692	TE SOLD 40mm PVC 1° LINHA	127,80	Habilitado		
2	1	548	14693	TE SOLD 50mm PVC 1° LINHA	279,60	Habilitado		
2	1	549	14694	TE SOLD REDUÇÃO 50/25mm PVC 1° LINHA	260,00	Habilitado		
2	1	550	2575	TE SOLDÁVEL 25MM PVC	50,00	Habilitado		
2	1	553	21242	TELA DE GALINHEIRO FIO 22, 1,80X50	1.290,00	Habilitado		
2	1	554	21243	TELA PARA MANGUEIRÃO FIO18, 1,50X50	1.890,00	Habilitado		
2	1	555	14601	TELHA CERÂMICA DUPLAN	1.690,00	Habilitado		
2	1	556	14609	TELHA CERÂMICA PORTUGUESA	8.450,00	Habilitado		
2	1	557	21249	TELHA FIBRICIMENTO SEM AMIANTO 5MM 1,10X1,22	3.120,00	Habilitado		
2	1	559	14604	TELHA FIBROCIMENTO SEM AMIANTO 5MM x 1,10 x 1,83mm	4.320,00	Habilitado		
2	1	560	14605	TELHA FIBROCIMENTO SEM AMIANTO 5MM x 1,10 x 2,13mm	4.640,00	Habilitado		
2	1	561	14606	TELHA FIBROCIMENTO SEM AMIANTO 5MM x 1,10 x 2,44mm	5.352,00	Habilitado		
2	1	563	14607	TELHA FIBROCIMENTO SEM AMIANTO 6MM x 1,10x 3,66	6.200,00	Habilitado		
2	1	566	21254	TIJOLO 6 FUROS 24X9X14 CM	20.700,00	Habilitado		
2	1	568	21252	TIJOLO COMUM MACIÇO	500,00	Habilitado		
2	1	571	21259	TINTA ACRILICA FOSCO ECONOMICA 18 L	12.400,00	Habilitado		




2	1	574	21262	TINTA CALÇADA BASE D'ÁGUA 18 L	23.900,00	Habilitado		
2	1	579	21234	TOMADA 20A	304,00	Habilitado		
2	1	582	21239	TOMADA DUPLA SISTEMA X10A	447,00	Habilitado		
2	1	583	21240	TOMADA DUPLA SISTEMA X20A	507,00	Habilitado		
2	1	586	18247	TORNEIRA BICA MÓVEL C-33 METAL CROMADO	838,50	Habilitado		
2	1	587	21244	TORNEIRA BOIA EM PROLIPROPILENO 3/4- 1/2	223,50	Habilitado		
2	1	589	14697	TORNEIRA DE JARDIM 3/4 METAL	747,00	Habilitado		
2	1	598	21247	TRENA FIBRA 50MT	258,00	Habilitado		
2	1	608	6881	TUBO PONTA AZUL 38MM	258,00	Habilitado		
2	1	618	21258	VASSOURA GARI	620,00	Habilitado		
2	1	619	21255	VASSOURA JARDIM METAL REGULAVEL	780,00	Habilitado		
2	1	620	21257	VASSOURA JARDIM PLASTICO	660,00	Habilitado		
2	1	621	2717	VEDA CALHA ALUMINIO 280 GR	495,00	Habilitado		
3	1	41	20841	ARGAMASSA PISO X PISO ACIII 20KG	2.490,00	Habilitado		
3	1	53	2558	BARRA DE APOIO LATERAL DE 80CM	1.590,00	Habilitado		
3	1	59	18990	BASE DE REGISTRO 3/4 PRESSAO	1.222,50	Habilitado		
3	1	108	2582	CAIXA D'AGUA 1000 LITROS POLIETIL COM TAMPA	1.932,00	Habilitado		
3	1	126	21013	CAP ESGOTO 50MM	33,80	Habilitado		
3	1	127	21012	CAP ESGOTO 75MM	49,90	Habilitado		
3	1	258	20906	FIO PARALELO 1,5MM	369,00	Habilitado		
3	1	273	20922	FORRO DE PVC 8MM BRANCO	7.380,00	Habilitado		
3	1	287	20938	INTERRUPTOR 1 TECLA SIMP+TOMADA 10 A	362,70	Habilitado		
3	1	303	20954	JOELHO ESGOTO 150MM 90 PVC	529,00	Habilitado		
3	1	325	20967	LAMPADA LED BULBO 12W 6500K BIV	1.590,00	Habilitado		
3	1	392	21030	OCULOS PROTECAO C/ PROT.LATERL	445,00	Habilitado		
3	1	414	21151	PICARETA C/CABO ESTREITA	395,00	Habilitado		
3	1	415	21152	PICARETA C/CABO LARGA	158,00	Habilitado		
3	1	447	21190	PORTA IMBUIA ENCABECADA 80CM	3.580,00	Habilitado		

vencedoras em seus respectivos itens por apresentar o Menor Preço, perfazendo um valor total para esta licitação de R\$ 1.093.890,14 (Um Milhão, Noventa e Três Mil, Oitocentos e Noventa Reais e Quatorze Centavos), segue em anexo os itens desertos. Estavam presentes à esta sessão os representantes das proponentes CIBELLI & ANELISE MATERIAIS PARA CONSTRUÇÃO LTD, J. ROSSATO MATERIAIS DE CONSTRUÇÃO LTDA e PAULO ROGERIO INFERDES participantes do certame licitatório. Sendo assim, da se

13 8 AC

como feita a intimação do ato de julgamento do certame (habilitação e proposta de preços), nos termos do art. 110 da Lei 8.666/93, para o prazo recursal previsto no art. 109 inciso I, alínea 'b', da mesma lei antes citada. Nada mais havendo a tratar, foi encerrada a ata dessa reunião, que será assinada pela Comissão Permanente de Licitação.


Paço Municipal José G. Pereira, Barra do Jacaré, em 25/05/2021.


ANDREIA APARECIDA DA SILVA
Presidente
026.905.039-64


WILLIAM ANGELUCE JUSTO
Secretário
089.207.319-50


DONIZETE GUSMÃO
Membro
298.192.328-56

REPRESENTANTES PRESENTES





Município de Barra do Jacaré - 2021

Classificação por lote/itens deserto

Concorrência 2/2021

Equipamento

Página:1

Produto	Status
Lote 001 - Lote 001	
Item 026: 1971 AGUA RAZ 18 LITROS	DESERTO
Item 033: 14814 ARAME OVALADO 500mt	DESERTO
Item 050: 20844 BACIA SANITARIA INFANTIL DIVERSAS CORES	DESERTO
Item 116: 1791 CAL FINO 20 KG	DESERTO
Item 130: 21022 CAP ROSCAVEL 50MM	DESERTO
Item 145: 21031 CHAPA GALV.CORTE 50CM	DESERTO
Item 146: 21029 CHAPA GALV.CORTE 40CM	DESERTO
Item 147: 21032 CHAPA GALV.CORTE 60CM	DESERTO
Item 241: 14786 FACIA PLAINA (CARTELA)	DESERTO
Item 251: 20897 FERRO 5,0MM CA-50/1 LINHA (12MT)	DESERTO
Item 252: 20898 FERRO 6,3MM CA-50/1 LINHA (12MT) (1/4)	DESERTO
Item 254: 20902 FERRO TRELHICA H8 1 LINHA 6MT	DESERTO
Item 276: 20925 GONZO C/ABA 5/8	DESERTO
Item 298: 20945 JANELA VENEZ 1,50X 1,00MT BAT, 12CM MET.4FOLHAS C/GRADE	DESERTO
Item 299: 20946 JANELA VENEZ 2,00 X 1,00MT BAT 12CM MET C/ GRADE	DESERTO
Item 314: 20961 JOGO DE CHAVE COMBINADAS 6MM A 32MM 15PÇS	DESERTO
Item 340: 20981 LUMINARIA LED SLIM 1,20CM 36W	DESERTO
Item 341: 20982 LUMINARIA LED SLIM 60CM 36W	DESERTO
Item 369: 21110 MADERITE 9MM CHAPA	DESERTO
Item 383: 2732 MASSA CORRIDA SUVINIL 18L	DESERTO
Item 444: 2882 PORCA SUPORTE MOTOR	DESERTO
Item 460: 14846 PREGO 24 x 60	DESERTO
Item 487: 21222 ROLDANA P PORTAO 3POL	DESERTO
Item 490: 21219 ROLDANA PORTAO 2 POL	DESERTO
Item 491: 21221 ROLDANA PORTAO 2.1/2POL	DESERTO
Item 509: 21112 SERRA COPO DIAMANTE JOGO COM 6 PEÇAS 25MMM À 100MM	DESERTO
Item 514: 21128 SOLEIRA 0.80X14CM VERDE UBATUBA	DESERTO
Item 515: 14533 SOLEIRA VERDE UBATUBA 0,80X13CM	DESERTO
Item 528: 21177 TABUA DE BEIRAL 20CM	DESERTO
Item 533: 21189 TANQUE DE CONCRETO 1 BOCA REVESTIDO	DESERTO
Item 534: 21191 TANQUE DE CONCRETO 2 BOCAS REVESTIDO	DESERTO
Item 535: 21193 TANQUE DE MARMORA SINTETICO 60X60 CM	DESERTO
Item 536: 21196 TANQUE DE MARMORE SINTETICO 112 X 53 CM	DESERTO
Item 552: 14848 TELA DE ALAMBRADO TRANÇADO 1,80, 3, ARAME 14	DESERTO
Item 567: 21256 TIJOLO 9 FUROS 24X9X14CM	DESERTO
Item 569: 21263 TINTA ACRILICA DE DEMARCAÇÃO 18 L	DESERTO
Item 576: 21268 TINTA ESMALTE BASE D'ÁGUA 3,6 L	DESERTO
Item 585: 21238 TOMADA SISTEMA X20A	DESERTO
Item 592: 18246 TORNO BANCADA	DESERTO
Item 600: 14543 TUBO COBRE P/ GÁS 3/8	DESERTO
Item 624: 21269 VIGA 5X15 CAMBARA	DESERTO
Item 625: 14620 VITRO BASCULANTE 0,80 x 1,00 C/ GRADE BAT. 12cm #0,45	DESERTO
Item 626: 21274 VITRO BASCULANTE 1,00X1,00 METALICA BAT 12CM	DESERTO
Item 627: 14622 VITRO DE CORRER 1x1,50 C/ GRADE BAT. 12cm METALICA 4 FOLHAS	DESERTO
Item 628: 21271 VITRO DE CORRER 2,00X1,00 MTS BAT 12CM METALICA C/GRADE	DESERTO
Item 629: 21272 VITRO MAXIMO-AR 0,50X0,50 M BAT 12CM METALICA C/GRADE	DESERTO
Item 630: 21273 VITRO MAXIMO -AR 0,60X0,60 M BAT 12CM METALICO C/GRADE	DESERTO
Lote 003 - Lote 003	
Item 001: 18223 CANTONEIRA 1 1/2x 1/8	DESERTO
Item 002: 14824 CANTONEIRA 3/4x 1/8	DESERTO
Item 003: 20697 CANTONEIRA DE 1" 1/8	DESERTO
Item 004: 5358 CANTONEIRAS 1 1/4 X 1/8	DESERTO
Item 005: 21294 CHAPA LISA 2,20 X 1, 18MM	DESERTO
Item 006: 21295 CHAPA ONDULADA 2,20 X 1, 20MM	DESERTO
Item 007: 16248 CHAPA PRETA 1,00x2,00 #18	DESERTO
Item 008: 14826 CHAPA PRETA 1.00 x 2.00 # 16	DESERTO

Handwritten marks: a large 'W' and a large 'X'.

Handwritten signature and initials.



Município de Barra do Jacaré - 2021

Classificação por lote/itens deserto

Concorrência 2/2021

Página:2

Produto	Status
Item 009: 21296 CHAPA QUADRICULADA 2,20 X 1, 20MM	DESERTO
Item 010: 21298 MALHA DE FERRO 15 X 15, 2M X 3M, 4,2	DESERTO
Item 011: 21299 MALHA DE FERRO 20 X 20 POR 2M X 3M, 15 X 15, 3,16	DESERTO
Item 012: 8677 METALON 20x20 #20	DESERTO
Item 013: 14839 METALON 20x30 #18	DESERTO
Item 014: 14840 METALON 30x50 #16	DESERTO
Item 015: 14841 METALON 30x50 #18	DESERTO
Item 016: 21297 METALON 40 X 20, #18	DESERTO
Item 017: 21320 TUBO QUADRADO 10 X 10, #18	DESERTO
Item 018: 21321 TUBO QUADRADO 40 X 40, #18	DESERTO
Item 019: 21322 TUBO QUADRADO 50 X 50, #18	DESERTO
Item 020: 21323 TUBO QUADRADO 60 X 60, #18	DESERTO
Item 021: 21301 TUBO REDONDO 1 X 1/2	DESERTO
Item 022: 21300 TUBO REDONDO 1 X 1/4	DESERTO
Item 023: 21302 TUBO REDONDO 3/4 18	DESERTO
Lote 004 - Lote 004	
Item 014: 21310 POSTE PADRÃO CPFL BIFASICO 63 A	DESERTO
Item 015: 21312 POSTE PADRÃO CPFL TRIFÁSICO 100 A	DESERTO
Item 016: 21311 POSTE PADRÃO CPFL TRIFASICO 63 A	DESERTO
Lote 005 - Lote 005	
Item 001: 21303 ADUELA DE CONCRETO	DESERTO

Qtde. itens desertos : 074